

## ОГЛЯД СИТУАЦІЇ

У третьому кварталі 2018 р. відбулося загострення збройного конфлікту на сході України: у цей період було зареєстровано найбільшу у 2018 році кількість інцидентів порушень безпеки, попри дві домовленості про припинення вогню в червні та серпні. Хоча перемир'я довго не протримались, вони все ж таки зробили внесок у 66-відсоткове зниження кількості жертв серед цивільного населення внаслідок конфлікту, як порівняти з другим кварталом 2018 року. Найбільше - на 80% - зменшилася кількість жертв серед цивільного населення, спричинених використанням стрілецької зброї.

Але широко розповсюдженими залишалися смертельні ризики, пов'язані з наземними мінами та вибухонебезпечними залишками війни (ВЗВ). Так, кількість жертв серед цивільного населення, спричинених мінами, збільшилася та становила 112 на кінець вересня. У квітні загинула родина з чотирьох осіб, коли їхня автівка натрапила на протитанкову міну в лісовій зоні поблизу річки Сіверський Донець (Луганська область, підконтрольна Уряду територія (ПУТ)). З метою зниження ризиків мін та ВЗВ гуманітарні організації провели заходи з інформування про мінну небезпеку для понад 20 000 осіб, здебільшого дітей. Серпень також став періодом найбільшого навантаження на контрольні пункти в'їзду-виїзду (КПВВ) з моменту їх створення у 2015 році: попри небезпеку та забрудненість територій мінами кількість перетинів «лінії розмежування» цивільними особами в серпні досягла 1,3 мільйона.

Гуманітарні організації продовжили задовольняти потреби постраждалих унаслідок конфлікту людей. На кінець вересня майже 900 000 українців отримали певні види допомоги або захисту, що становить 43 відсотки від цільового показника. Крім того, ще 100 000 отримали гуманітарну допомогу та захист у рамках проектів поза Планом гуманітарного реагування (ПРГ). Цей показник вище рівня за аналогічний період 2017 року. Цей ріст також співвідноситься зі збільшенням гуманітарного фінансування, отриманого на сьогодні у 2018 році, яке зараз становить 107 мільйонів доларів США. З них понад 66 мільйонів доларів США було виділено за ПГР 2018 р. Крім того, фінансування з Центрального фонду реагування на надзвичайні ситуації (СЕРФ) в сумі 5,9 мільйона доларів США наприкінці червня дало змогу швидко збільшити гуманітарне реагування там, де потреби були найбільш гострими та невідкладними. З 18 конвоїв, що перетнули «лінію розмежування» в третьому кварталі 2018 року, дев'ять доставили предмети термінової гуманітарної допомоги на кошти, виділені з СЕРФ.

## КЛЮЧОВІ ЦИФРИ



**3,4млн**  
люди, які потребують допомоги



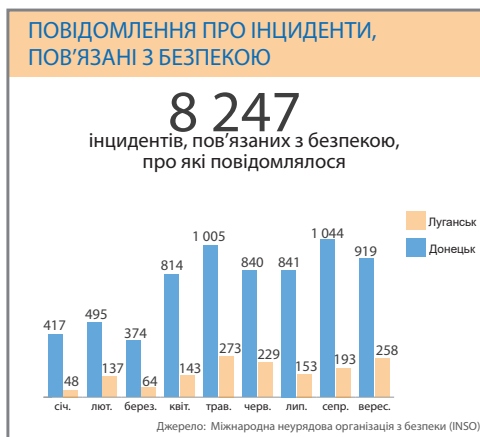
**2,3млн**  
люди, яким планується надати допомогу



**0,9млн**  
люди, яким надано допомогу



\* січень-вересень 2018 р.



\*\* у Донецькій та Луганській областях



## ДОСЯГНЕННЯ СТРАТЕГІЧНИХ ЦІЛЕЙ

**1** Відстоювання прав та реагування на потреби у захисті постраждалого від конфлікту населення відповідно до міжнародних норм та стандартів

**40%** виконано

**0,9 млн** людей отримали допомогу з 2,3 млн людей, яким планується надати допомогу

**2** Надання термінової допомоги та забезпечення недискримінаційного доступу постраждалого населення до якісних основних послуг

**11%** виконано

**0,3 млн** людей отримали допомогу з 2,3 млн людей, яким планується надати допомогу

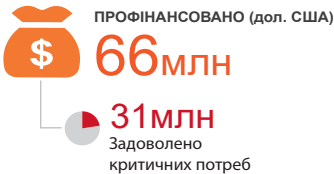
**3** Посилення життєстійкості постраждалого від конфлікту населення, запобігання подальшому погіршенню гуманітарної ситуації, просування довготривалих рішень, раннього відновлення та соціальної згуртованості

**8%** виконано

**0,2 млн** людей отримали допомогу з 2,3 млн людей, яким планується надати допомогу

# ФІНАНСУВАННЯ: ПЛАН ГУМАНІТАРНОГО РЕАГУВАННЯ 2018 \*\*\*

Розподіл внесків за донорами (млн дол. США)



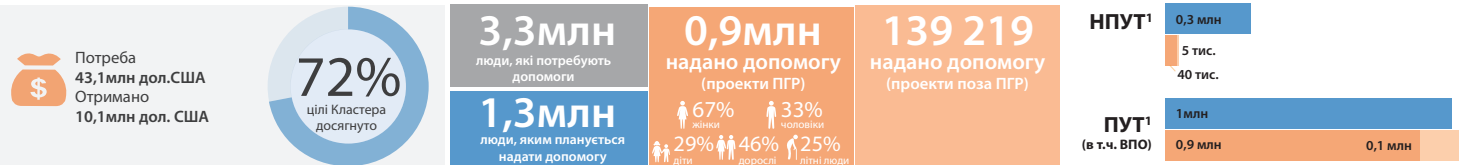
\$ 41 млн дол. США НАДАЮТЬСЯ УКРАЇНІ У 2018 Р. У РАМКАХ ПРОЕКТІВ ПОЗА ПГР

## Фінансування за кластерами (млн дол. США)



\*\*\*За даними Служби фінансового моніторингу станом на 14 листопада 2018 р. Багато коштів ще не зареєстровано, а донорів та партнерів запрошують зареєструвати внески.

## ЗАХИСТ



### ПОТРЕБИ

- Великі території на сході України залишаються забрудненими мінами та боєприпасами, що не розірвалися, становлячи загрозу цивільному населенню. Жерти мін/боєприпасів, що не розірвалися/ВЗВ становлять понад 40% від усіх інцидентів у звітному періоді.
- Доступ до основних послуг для родин, які проживають поблизу «лінії розмежування», зокрема в сільській місцевості, обмежений. На не підконтрольній Уряду території (НПУТ) дітям та родинам необхідні психосоціальна підтримка та заходи із забезпечення психічного здоров'я, а також центри підтримки сім'ї.
- За період січень-вересень 2018 р. на національну «гарячу» лінію для жертв гендерно-обумовленого насильства (ГОН), яка працює 24 години 7 днів на тиждень, надійшов 16 551 дзвінок про 9 745 випадків ГОН, 38% з яких пов'язані з випадками сексуального та фізичного насильства.
- За даними звіту організації «HelpAge», 96% людей похилого віку стикаються із психологічними проблемами, пов'язаними з конфліктом. 20% назвали

### РЕАГУВАННЯ

- Партнери надали допомогу 20 414 особам під час заходів інформування про міну небезпеку.
- Психосоціальну підтримку було надано 48 878 дітям, батькам та опікунам під час візних сесій мобільних бригад та в центрах підтримки сім'ї. Партнери проводять роботу з адвокації питань реєстрації народження дітей, які народилися на НПУТ.
- 331 жертві ГОН було надано безпечне місце для проживання в 7 притулках, які отримують підтримку ЮНФПА в Україні.
- 64 505 осіб отримали юридичну допомогу та інформування з питань захисту; 17 804 особи отримали особисту грошову допомогу для забезпечення їхніх потреб у захисті, та 3 810 було надано допомогу в центрах громад для літніх людей.

### ПРОГАЛИНИ

- Є нагальна потреба в притулках для жертв ГОН. Жерти ГОН, які потребують безпечного притулку в Луганській області, не мають доступу до таких закладів через відсутність діючих притулків у цій області.
- Приблизно 57% дітей, які народилися на НПУТ, не мають українських свідоцтв про народження.
- Через обмежений доступ до НПУТ, брак ресурсів поблизу «лінії розмежування», відсутність уніфікованих механізмів перенаправлення для отримання психосоціальної підтримки та брак спеціалізованих послуг для дітей, у місцевих громадах не засуджують випадки домашнього насильства та фізичних покарань. Психологічне вигорання вчителів, соціальних працівників та психологів призводить до зниження якості підтримки.

<sup>1</sup> Наведені цифри включають людей, які проживають у 5-км зоні по обидва боки «лінії розмежування». Їх відповідно включено до даних щодо ПУТ та НПУТ.

### Цілі, індикатори та досягнення Кластера захисту:


ІНДИКАТОР МОНІТОРИНГУ	ЦІЛЬОВИЙ ПОКАЗНИК	НАДАНО ДОПОМОГУ (ПРОЕКТИ ПГР)	НАДАНО ДОПОМОГУ (ПРОЕКТИ ПГР)/ЦІЛЬОВИЙ ПОКАЗНИК	НАДАНО ДОПОМОГУ (ПРОЕКТИ ПОЗА ПГР)
<b>Захист, Ціль 1: Посилення заходів щодо захисту постраждалого населення, включно з запобіганням та мінімізацією порушення прав</b>	<b>1 100 000</b>	<b>734 398</b>	<b>67%</b>	<b>62 636</b>
кількість проведених та зареєстрованих моніторингових візитів	6 500	5 937	91%	1
кількість осіб, які пройшли навчання з питань міної безпеки на семінарах із міної безпеки	30 000	29 787	99%	-
кількість осіб, які отримують інформацію про торгівлю людьми, ризики ГОН, попередження, адресність та наявність життєво важливих послуг; інформування про міну небезпеку, захист житла, землі та майна; інформацію про документацію, реєстрацію проживання/ВПО, а також соціальні пільги, правову допомогу або надання прав	1 100 000	626 362	57%	45 310
<b>Захист, Ціль 2: Надання постраждалим людям повного та недискримінаційного доступу до основних послуг, забезпечення їхніх прав, приділяючи особливу увагу найбільш уразливим верствам населення</b>	<b>420 000</b>	<b>172 932</b>	<b>41%</b>	<b>76 008</b>
кількість жінок, чоловіків, хлопчиків та дівчат, які мають доступ до основних послуг (в тому числі до соціально-психологічної підтримки, правової допомоги, допомоги у випадку ГОН, інформування про міну небезпеку тощо) та індивідуальної допомоги щодо захисту (включно з готівковою допомогою)	420 000	172 932	41%	76 008
<b>Захист, Ціль 3: Підвищення соціальної згуртованості та життєстійкості постраждалого від конфлікту населення; підтримка постраждалих людей у пошуку сталих рішень</b>	<b>120 000</b>	<b>23 047</b>	<b>19%</b>	<b>575</b>
кількість жінок, чоловіків, дівчат та хлопчиків, яким надана допомога через проекти будівництва миру та соціальної згуртованості, а також заходи з захисту на базі громад	120 000	23 047	19%	575





## ОСВІТА

люди, яким планується надати допомогу  
люди, яким надано допомогу (проекти ПГР)  
люди, яким надано допомогу (проекти поза ПГР)



### ПОТРЕБИ

- Оскільки бойові дії продовжуються, негайні потреби включають: ремонти навчальних закладів, пошкоджених унаслідок конфлікту, забезпечення основними навчальними матеріалами та обладнанням, проведення тренінгів із питань психосоціальної підтримки для викладачів та учнів, позакласних занять та формування необхідних життєвих навичок для подолання безпосереднього та довгострокового впливу конфлікту.
- Потреба в покращенні готовності до надзвичайних ситуацій залишається високою, як і потреба продовжувати роботу з підвищення поінформованості про міну безпеку та зменшення ризиків у сфері захисту, пов'язаних із конфліктом.
- Підтримка рівного доступу до освіти, відповідної акредитації для навчання, підписання та виконання «Декларації про безпеку шкіл» залишаються пріоритетами, оскільки діти регулярно наражаються на ризики під час обстрілів шкіл.

### РЕАГУВАННЯ

- Упродовж перших дев'яти місяців 2018 р. майже 170 000 учнів та викладачів отримали допомогу у вигляді різних заходів реагування, спрямованих на забезпечення безпечного та захищеного середовища для навчання та посилення їхньої життєстійкості. Це становить 64-відсоткове виконання цілі, передбаченої ПГР, незважаючи на низький рівень фінансування - 24%.
- Проте важливо зазначити, що значний рівень виконання цілей за ПГР враховує загальну кількість дітей, які отримали тільки один вид допомоги, хоча планом передбачено, що вони дістануть комплексний пакет послуг.
- Хорошим прикладом є заходи з підвищення кваліфікації викладачів, які проводяться за допомогою онлайн платформ, що є порівняно економічно ефективним рішенням для надання допомоги великій кількості дітей, які є опосередкованими бенефіціарями. За перші дев'ять місяців 2018 року майже 83 000 дівчинок та хлопчиків отримали переваги завдяки тому, що їхні викладачі пройшли онлайн навчання.

### ПРОГАЛИНИ

- За перші дев'ять місяців 2018 р. повідомлялося про 15 інцидентів, коли внаслідок конфлікту було пошкоджено навчальні заклади. Крім пошкоджених шкіл щонайменше 43 навчальних заклади було тимчасово закрито через бойові дії поблизу них.
- З початку конфлікту понад 740 освітніх закладів було пошкоджено. Багато пошкоджених шкіл і на ПУТ, і на НПУТ усе ще потребують ремонту та відновлення. По обидва боки «лінії розмежування» є потреба в збільшенні кількості дошкільних освітніх закладів.
- Тільки 24% цільових бенефіціарів отримали навчальні посібники та набори для дошкільної освіти та розвитку (ДОР), у той час як інші потреби значним чином залишаються незадоволеними.
- На НПУТ є загальна прогалина щодо заходів реагування, зокрема, щодо зміцнення спроможностей, проведення позакласних навчальних заходів та формування життєвих навичок через недостатність НУО та обмеженість їхніх можливостей реагування та збільшені потреби.

### Цілі, показники та досягнення Кластера освіти:

ІНДИКАТОР МОНИТОРИНГУ	ЦІЛЬОВИЙ ПОКАЗНИК	НАДАНО ДОПОМОГУ (ПРОЕКТИ ПГР)	НАДАНО ДОПОМОГУ (ПРОЕКТИ ПГР)/ЦІЛЬОВИЙ ПОКАЗНИК	НАДАНО ДОПОМОГУ (ПРОЕКТИ ПОЗА ПГР)
<b>Освіта, Ціль 1: Покращення доступу до безпечних шкіл (навчальних закладів), що надають якісні освітні послуги учням, постраждалим від конфлікту, у захищеному навчальному середовищі</b>	43 500	33 760	78%	22 218
кількість відремонтованих та відновлених навчальних закладів	142	47	33%	32
кількість дівчат і хлопчиків, які навчаються у відновлених навчальних закладах або в додаткових навчальних приміщеннях	19 300	9 472	49%	6 755
кількість дівчат та хлопчиків, які користуються наданим обладнанням у навчальних закладах	21 900	24 288	111%	15 463
кількість дівчат і хлопчиків, які користуються послугами дистанційного навчання за підтримки партнерів Кластера освіти	12 000	-	-	-
<b>Освіта, Ціль 2: Підвищення якості викладання та навчання для вразливих дітей та вчителів, які постраждали від конфлікту</b>	190 000	110 452	58%	19,991
кількість дівчат і хлопчиків, які отримують допомогу через забезпечення навчальних посібників, комплектів дошкільної освіти та розвитку (ДОР) або навчально-розважальних матеріалів, або відповідних грошових інтервенцій	41 500	10 085	24%	-
кількість дівчат і хлопчиків, які отримали допомогу в результаті організації навчання життєвими навичкам та неформальних навчальних заходів	35 000	7 316	21%	13 592
кількість вчителів та батьків, які проходять тренінги	8 700	3 454	40%	1 839
кількість дівчат і хлопчиків, яким викладають вчителі, які пройшли тренінги	136 600	77 230	57%	5 020
кількість дівчат та хлопчиків, які отримали консультації або навички, які допоможуть їм у виході на ринок праці, в отриманні професійної та вищої освіти	13 000	12 367	95%	-

## БАГАТОЦІЛЬОВА ГРОШОВА ДОПОМОГА



### Цілі, показники та досягнення цільових показників Багатоцільової грошової допомоги (БЦГД):

ІНДИКАТОР МОНИТОРИНГУ	ЦІЛЬОВИЙ ПОКАЗНИК	НАДАНО ДОПОМОГУ (ПРОЕКТИ ПГР)	НАДАНО ДОПОМОГУ (ПРОЕКТИ ПГР)/ЦІЛЬОВИЙ ПОКАЗНИК	НАДАНО ДОПОМОГУ (ПРОЕКТИ ПОЗА ПГР)
<b>БЦГД, Ціль 1: Забезпечення своєчасних переказів БЦГР</b>	26 100	6 153	24%	9 146
кількість осіб, яким надається допомога	26 100	6 153	24%	9 146
<b>БЦГД, Ціль 2: Зменшення випадків використання негативних механізмів виживання уразливими групами населення</b>	18 000	672	4%	-
кількість осіб, середнє значення індексу застосування негативних стратегій виживання яких не збільшується протягом терміну реалізації програми	18 000	672	4%	-