

ОГЛЯД СИТУАЦІЇ

Гуманітарна ситуація на сході України залишається критичною: 3,4 мільйона людей негайно потребують допомоги та захисту у всіх секторах. У 2018 році гуманітарні організації планують надання допомоги 2,3 мільйона чоловіків, жінок та дітей, які опинилися в найбільш уразливому становищі. Проте на середину 2018 року було профінансовано тільки 50 мільйонів з 187 мільйонів доларів США за проектами, які було включено до Плану гуманітарного реагування (дані Служби фінансового моніторингу Управління з координації гуманітарних справ (УКГС)), що складає більш ніж 70-відсотковий дефіцит коштів, який має бути негайно усунуто. Найбільший дефіцит коштів — у секторах води, санітарії та гігієни та розмінування: фінансування залишається відповідно на рівні 7 та 11 відсотків, що викликає особливу занепокоєність. Використовуючи наявні ресурси та незважаючи на обмежений доступ, гуманітарним організаціям вдалося організувати колективне реагування та надати певні види допомоги та захисту понад 600 000 найбільш вразливих категорій українців у 2018 р. З отриманих на цей час 50 млн частка департаменту Гуманітарної допомоги та цивільного захисту Європейської Комісії (ЕЧНО) становить 30 відсотків; друга за обсягом частка — 16 відсотків — надана урядом Німеччини; а також внески Центрального фонду реагування на надзвичайні ситуації (СЕРФ) та уряду Сполучених Штатів Америки, які становлять відповідно 12 та 7 відсотків.

Водночас у другому кварталі 2018 року (з квітня по червень) в зоні конфлікту на сході України посилювались бойові дії, які досягли свого максимуму у травні. З квітня по червень було 145 жертв серед цивільного населення, що на 220 відсотків більше ніж 45 постраждалих цивільних осіб у першому кварталі 2018 р. (за даними Управління Верховного комісара ООН з прав людини (УВКПЛ)).

Незважаючи на декілька домовленостей щодо припинення вогню, інтенсивні сутички та обстріли продовжувались та мали негативні наслідки для цивільних осіб та цивільної інфраструктури поблизу жилих кварталів та в самих жилих кварталах. З січня по червень 2018 р. було зареєстровано 74 інциденти, пов'язаних з критично важливою інфраструктурою; 75 відсотків з них були пов'язані з об'єктами водопостачання, санітарії та гігієни, та 25 відсотків стосувались шкіл, закладів охорони здоров'я та інших об'єктів. У травні через інтенсивні бойові дії поблизу селища Чигарі (Донецька область) понад 100 жителів виїхали або були переміщені, та питання захисту тих, хто залишився або постійно відвідував селище, викликало серйозне занепокоєння. Бойові дії також перешкождали доступу гуманітарних учасників та правозахисних організацій.

Територія вздовж «лінії розмежування» залишається забрудненою мінами та вибухонебезпечними залишками війни (ВЗВ), що становить серйозні ризики для населення та обмежує свободу пересування. З січня по червень 2018 року 72 особи загинуло або було поранено внаслідок мін та ВЗВ, в тому числі родина з чотирьох осіб, які загинули внаслідок підриву протитанкової міни у квітні. Відсутність повноцінного законодавства з питань розмінування та національного центру з розмінування залишається важливою проблемою у цій області.

Кількість перетинів «лінії розмежування» цивільними особами збільшилась у зв'язку з такими причинами, як отримання доступу до послуг або соціальних виплат, таких як пенсії, та з метою відвідання родини. Понад 6,3 мільйона перетинів «лінії розмежування» цивільними особами було зафіксовано за перше півріччя 2018 р. Це становить 24% ріст кількості перетинів у порівнянні з рівнем першого півріччя 2017 р. Оскільки температура повітря влітку сягає понад 32 градуса Цельсія, найбільше страждають літні люди, діти та вагітні жінки, враховуючи довгі черги та тривале очікування на КПВВ та неналежне забезпечення зручностями, особливо на не підконтрольних Уряду територіях (НПУТ). Дев'ять людей (здебільшого похилого віку) померли під час перетину «лінії розмежування» у 2018 р. через проблеми з безпекою та здоров'ям.

У травні 2018 р. на сході України було розпочато операцію Об'єднаних сил (ООС), яку було запроваджено як зміну формату антитерористичної операції (АТО). 29 травня Рада Безпеки Організації Об'єднаних Націй (РБ ООН) вперше за останні 15 місяців провела брифінг на тему України. За результатами якого голова РБ зробив безпрецедентну заяву, в якій висловив «серйозну занепокоєність з приводу недавнього погіршення стану безпеки на сході України та його серйозного впливу на цивільне населення» та також наголосив на «необхідності розширення заходів, спрямованих на полегшення страждань цивільного населення».

КЛЮЧОВІ ЦИФРИ



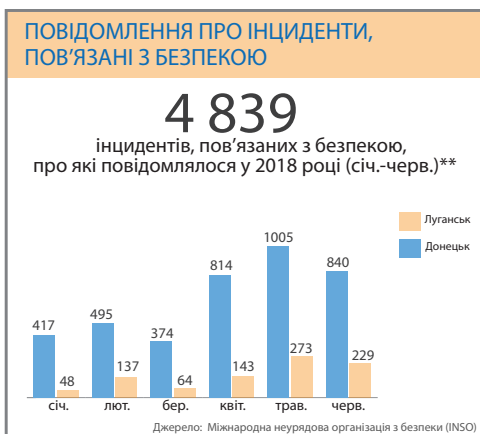
3,4млн
люди, які потребують допомоги



2,3млн
люди, яким планується надати допомогу



0,6млн
люди, яким надано допомогу



ДОСЯГНЕННЯ СТРАТЕГІЧНИХ ЦІЛЕЙ

1 Відстоювання прав та реагування на потреби у захисті постраждалого від конфлікту населення відповідно до міжнародних норм та стандартів

27% виконано

0,6 млн людей отримали допомогу з 2,3 млн людей, яким планується надати допомогу

2 Надання термінової допомоги та забезпечення недискримінаційного доступу постраждалого населення до якісних основних послуг

7% виконано

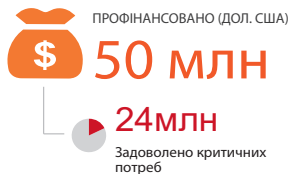
0,2 млн людей отримали допомогу з 2,3 млн людей, яким планується надати допомогу

3 Посилення життєстійкості постраждалого від конфлікту населення, запобігання подальшому погіршенню гуманітарної ситуації, просування довготривалих рішень, раннього відновлення та соціальної згуртованості

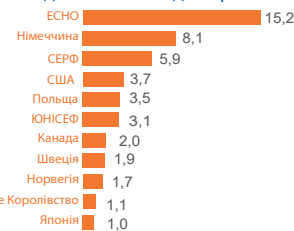
5% виконано

0,1 млн людей отримали допомогу з 2,3 млн людей, яким планується надати допомогу

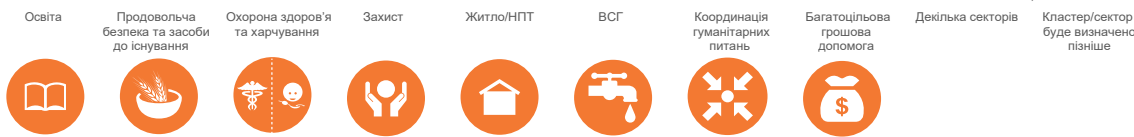
ФІНАНСУВАННЯ: ПЛАН ГУМАНІТАРНОГО РЕАГУВАННЯ 2018***



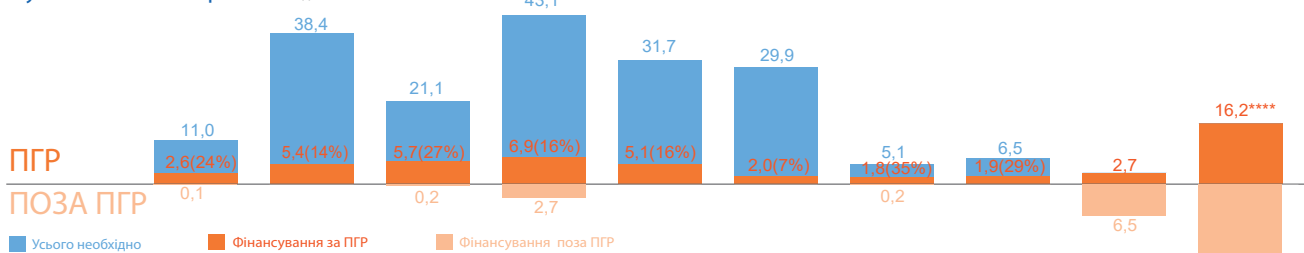
Розподіл внесків за донорами (млн дол. США)



\$35млн дол. США НАДАЮТЬСЯ УКРАЇНІ У 2018 Р. У РАМКАХ ПРОЕКТІВ ПОЗА ПГР



Фінансування за кластерами (млн дол.США)




*** За даними Служби фінансового моніторингу станом на 9 серпня 2018 р. Більшість коштів ще не зареєстрована, а донорів та партнерів запрошують зареєструвати внески.

**** До організацій-одержувачів коштів належать Агенція з технічного співробітництва та розвитку (ACTED), Карітас Німеччина (DCV), Diakonie Katastrophenhilfe, Норвезька рада у справах біженців (NRC), НУО «Людина в біді», НУО «Врятуймо дітей» та УКВБ ООН

ДОСЯГНЕННЯ ЗА КЛАСТЕРАМИ

ЗАХИСТ



ПОТРЕБИ

- Триразове збільшення кількість жертв серед цивільного населення в другому кварталі 2018 р. (з 45 до 145), 38 відсотків із яких пов'язані з мінами/ВЗВ.
- Посилення обмежень свободи пересування після запровадження операції Об'єднаних сил (ООС) в окремих районах на підконтрольній Уряду території (ПУТ) Донецької та Луганської областей. Деякі зони було закрито для осіб, які постійно не проживають на цій території.
- Погіршення добробуту внутрішньо переміщених осіб (ВПО) через високу залежність ВПО від державної фінансової підтримки, надання якої часто призупиняється у зв'язку з процедурами перевірки.
- Більше половини повідомлень на Національну «гарячу лінію» у першому кварталі становили повідомлення про випадки гендерно-обумовленого насильства (ГОН) (6 618 з 11 400 дзвінків); 38 % з яких стосуються випадків сексуального та фізичного насильства.
- Існує нагальна потреба в психосоціалній підтримці людей, які проживають уздовж «лінії розмежування». На НПУТ партнерська організація повідомила про 40-відсотковий ріст звернень у червні в порівнянні з травнем.

РЕАГУВАННЯ

- За перше півріччя понад 600 000 осіб отримали допомогу з питань захисту. Отже, ціль Кластера було виконано на 47 відсотків, незважаючи на низький рівень фінансування (16%). Така розбіжність між рівнем фінансування та виконанням пов'язана з наданням неповної звітності про виділення коштів у Службу фінансового моніторингу, через неоднорідність внутрішніх процедур звітності деяких ключових партнерів.
- Кластер Захисту спільно із підкластером з розмінування організували проведення Міжнародного дня просвіти з питань міної небезпеки в Києві, щоби поінформувати людей про смертельні ризики, пов'язані з мінами, ВЗВ та боеприпасами, що не розірвалися.
- Більш ніж 20 000 людей, 57 відсотків з яких склали діти, взяли участь у сесіях із питань міної небезпеки.
- Близько 60 000 людей отримали консультації з питань юридичної допомоги та захисту.
- 17 804 особи отримали особисту непрошову допомогу для задоволення їхніх потреб в області захисту.
- Партнери надали допомогу для відкриття притулків для людей, які зазнали ГОН, у Слов'янську та Вінниці та забезпечили безпечним житлом 196 жертв ГОН у 7 притулках у Донецькій, Дніпропетровській, Харківській, Вінницькій та Запорізькій областях.
- 55 241 дитина отримала психосоціальну підтримку в центрах підтримки сім'ї та під час індивідуальних занять.

ПРОГАЛИНИ

- Жертви ГОН, які потребують безпечного притулку в Луганській області, не мають доступу до таких закладів через відсутність діючих притулків у цій області.
- Відсутність психологічної допомоги для людей працездатного віку є головною проблемою у сільській місцевості поблизу «лінії розмежування». За даними партнерів, повідомлялося про один випадок самогубства та дві спроби суїциду чоловіків працездатного віку, які проживають у селах уздовж «лінії розмежування» на ПУТ Донецької області.

¹ Наведені цифри включають людей, які проживають у 5-км зоні по обидва боки від «лінії розмежування». Їх відповідно включено до даних щодо ПУТ та НПУТ.

Цілі, показники та досягнення Кластера захисту:

ІНДИКАТОР МОНІТОРИНГУ	ЦІЛЬОВИЙ ПОКАЗНИК	НАДАНО ДОПОМОГУ (ПРОЕКТИ ПГР)	НАДАНО ДОПОМОГУ (ПРОЕКТИ ПГР)/ЦІЛЬОВИЙ ПОКАЗНИК	НАДАНО ДОПОМОГУ (ПРОЕКТИ ПОЗА ПГР)
Захист, Ціль № 1: Посилення заходів щодо захисту постраждалого населення, включно з запобіганням та мінімізацією порушення прав	1 100 000	495 333	45%	33 947
кількість проведених та зареєстрованих моніторингових візитів	6 500	4 212	65%	-
кількість осіб, які проінформовані про міну небезпеку на семінарах з міної небезпеки	30 000	20 414	68%	-
кількість осіб, які отримують інформацію про торгівлю людьми, ризики ГОН, попередження, адресність та наявність життєво важливих послуг; інформування про міну небезпеку, питання захисту, які відносяться до питань життя, землі та майна; інформацію про документацію, реєстрацію проживання/ВПО, а також соціальні ліній, правову допомогу або надання прав	1 100 000	416 602	38%	29 649
Захист, Ціль № 2: Надання постраждалим людям повного та недискримінаційного доступу до основних послуг, забезпечення їхніх прав, приділяючи особливу увагу уразившим верствам населення	420 000	107 778	26%	53 930
кількість жінок, чоловіків, хлопчиків та дівчат, які мають доступ до основних послуг (в тому числі: соціально-психологічна підтримка, правова допомога, допомога у випадку ГОН, інформування про міну небезпеку тощо) та індивідуальної допомоги щодо захисту (включно з готівковою допомогою)	420 000	107 778	26%	53 930
Захист, Ціль № 3: Підвищення соціальної згуртованості та життєстійкості постраждалого від конфлікту населення; підтримка постраждалих людей у пошуку сталих рішень	120 000	12 871	11%	575
кількість жінок, чоловіків, дівчат та хлопчиків, яким надана допомога через проекти будівництва миру та соціальної згуртованості, а також заходи з захисту на базі громад	120 000	12 871	11%	575

ПРОДОВОЛЬЧА БЕЗПЕКА ТА ЗАСОБИ ДО ІСНУВАННЯ

Потреба
38,4 млн дол. США
Отримано
5,4 млн дол. США

27%
цілі Кластера
досягнуто

1,6 млн
люди, які потребують
допомоги

0,3 млн
люди, яким планується
надати допомогу

79 524
надано допомогу
(проекти ПГР)

67% жінки 33% чоловіки
9% діти 57% дорослі 34% літні люди

75 767
надано допомогу
(проекти поза ПГР)

НПУТ²

90 тис.
3 тис.
80 тис.

ПУТ²

(в т.ч. ВПО)

0,2 млн
77 тис. 76 тис.

ПОТРЕБИ

Як демонструють останні оцінки, простежується чітка кореляція між продовольчою безпекою та соціально-економічними умовами. Підвищення пенсій є недостатнім для компенсації зростання цін. Літні люди, одноосібні домогосподарства, домогосподарства з дітьми, людьми з хронічними захворюваннями (включаючи ВІЛ та туберкульоз) або інвалідністю та домогосподарства, очолювані безробітними у віці від 40 до 60 років, — серед тих категорій населення, для яких існує проблема продовольчої безпеки. Безробіття залишається дуже гострою проблемою, яка негативно впливає на можливості постраждалих у результаті конфлікту людей задовольняти базові потреби.

РЕАГУВАННЯ

Незважаючи на низький рівень фінансування та обмеження доступу, особливо на НПУТ, 17 партнерів (національні та міжнародні НУО, та також місцеві ініціативи) надали продовольчу допомогу 82 628 людям, які її потребують, включно з 2 032 на НПУТ. Одинадцять партнерів змогли надати допомогу 21 965 домогосподарствам на ПУТ у формі сільськогосподарських ресурсів та 7 100 домогосподарствам (в т.ч. 325 на НПУТ) у вигляді сприяння підприємницькій діяльності, яка приносить прибуток для забезпечення засобів для існування, та також у формі грантів та різноманітних тренінгів.

ПРОГАЛИНИ

Хоча є чітка кореляція між рівнями споживання овочів та фруктів та порогом року, ріст цін — це одна з головних проблем, яка обмежує доступ людей до ринків та товарів. Тим часом недофінансування впливає на здатність партнерів кластера задовольняти потреби, пов'язані з нестачею продовольства, сільськогосподарських потреб та потреби з забезпечення засобів до існування. У деяких випадках недофінансування змусило їх переглянути плани та зменшити або кількість циклів надання допомоги, або кількості бенефіціарів.

²Наведені цифри включають людей, які проживають у 5-км зоні по обидва боки «лінії розмежування». Їх відповідно включено до даних щодо ПУТ та НПУТ.

Цілі, індикатори та досягнення Кластера продовольчої безпеки та засобів до існування

ІНДИКАТОР МОНИТОРИНГУ	ЦІЛЬОВИЙ ПОКАЗНИК	НАДАНО ДОПОМОГУ (ПРОЕКТИ ПГР)	НАДАНО ДОПОМОГУ (ПРОЕКТИ ПГР)/ЦІЛЬОВИЙ ПОКАЗНИК	НАДАНО ДОПОМОГУ (ПРОЕКТИ ПОЗА ПГР)
Продовольча безпека та засоби до існування, Ціль 1: Забезпечення негайного доступу до продовольства для найбільш уразливих категорій населення, які постраждали внаслідок конфлікту	143 330	39 671	28%	42 957
кількість осіб, які отримують грошові кошти/ваучери для покращення їхнього безпосереднього доступу до продуктів харчування	72 780	22 969	32%	0
кількість осіб, які отримують продукти харчування, що покращило їхній безпосередній доступ до продовольства	70 550	16 702	24%	42 957
Продовольча безпека та засоби до існування, Ціль 2: Забезпечення стійкої продовольчої безпеки постраждалого населення шляхом покращення сільськогосподарського виробництва	35 253	9 515	27%	12 450
кількість домогосподарств, які отримують підтримку сільськогосподарськими ресурсами	35 253	9 515	27%	12 450
Продовольча безпека та засоби до існування, Ціль 3: Підтримка зайнятості та доходів постраждалого від конфлікту населення для забезпечення сталих джерел доходу	46 600	6 426	14%	674
кількість осіб, які отримують засоби до існування/або підтримку в отриманні доходу (тренінги та/або гранти)	46 600	6 426	14%	674

ОХОРОНА ЗДОРОВ'Я ТА ХАРЧУВАННЯ

Потреба
21,1 млн дол. США
Отримано
5,7 млн дол. США

17%
цілі Кластера
досягнуто

2,2 млн
люди, які потребують
допомоги

0,9 млн
люди, яким планується
надати допомогу

0,2 млн
надано допомогу
(проекти ПГР)

64% жінки 36% чоловіки
11% діти 73% дорослі 16% літні люди

28 559
надано допомогу
(проекти поза ПГР)

НПУТ³

0,4 млн
2 тис.
32 тис.

ПУТ³

(в т.ч. ВПО)

0,5 млн
0,1 млн 27 тис.

ПОТРЕБИ

Постраждалі в результаті конфлікту люди стикаються зі значними ризиками для здоров'я та залишаються в уразливішому становищі, оскільки криза безпосередньо вплинула на систему охорони здоров'я, її якість та доступність. Необхідно покращити доступність первинної медичної допомоги, охорони здоров'я матері та дитини, послуг психосоціальної підтримки та забезпечення психічного здоров'я, а також системи направлень до лікарів-спеціалістів. Проблеми безпеки та порушення роботи транспортної системи ускладнюють доступ. В той час як більшість медичних послуг офіційно є безплатними, фактичні витрати (напр., на проїзд, проведення діагностики та ліки) населення збільшилися, що ще більше зменшує доступ до медичних послуг та життєстійкість населення.

РЕАГУВАННЯ

Партнери Кластера охорони здоров'я, разом із органами охорони здоров'я, продовжують надавати підтримку щодо базових медичних послуг шляхом забезпечення виробами медичного призначення, ліками та мобільними медичними послугами. Місцева система охорони здоров'я покращується завдяки навчанню медичних працівників, роботи з громадами та відновленню закладів охорони здоров'я. З метою збільшення доступу до медичних послуг декілька партнерів також надають підтримку в грошовій формі та у вигляді ваучерів найбільш уразливим верствам населенням.

ПРОГАЛИНИ

- Відсутність звітності з боку де-факто установ на НПУТ щодо головних епідеміологічних показників та показників системи охорони здоров'я суттєво обмежує можливість належної оцінки точної ситуації щодо стану здоров'я населення.
- Обмеження переміщення осіб та товарів між ПУТ та НПУТ посилює ізоляцію, обмежує постачання життєво необхідних ліків та виробів медичного призначення, у тому числі витратних матеріалів, необхідних для проведення діагностики. Обмеження доступу також впливає на обслуговування лабораторного устаткування.
- Послуги охорони психічного здоров'я та психосоціальної підтримки значною мірою недоступні через відсутність підготовлених фахівців та нефункціонуючу систему направлень до фахівців.

³ Наведені цифри включають людей, які проживають у 5-км зоні по обидва боки «лінії розмежування». Їх відповідно включено до даних щодо ПУТ та НПУТ.

Цілі, показники та досягнення Кластера охорони здоров'я та харчування:

ІНДИКАТОР МОНИТОРИНГУ	ЦІЛЬОВИЙ ПОКАЗНИК	НАДАНО ДОПОМОГУ (ПРОЕКТИ ПГР)	НАДАНО ДОПОМОГУ (ПРОЕКТИ ПГР)/ЦІЛЬОВИЙ ПОКАЗНИК	НАДАНО ДОПОМОГУ (ПРОЕКТИ ПОЗА ПГР)
Охорона здоров'я та харчування, Ціль 1: Покращення доступу до основних послуг з охорони здоров'я, психічного здоров'я та психологічної підтримки для населення, яке постраждало від конфлікту (кількість людей з покращеним доступом до охорони здоров'я)	400 000	49 909	12%	28 047
кількість людей, які отримують прями медичні послуги (первинна медична допомога, сексуальне та репродуктивне здоров'я, психіатричні/соціально-психологічні послуги)	381 846	46 203	12%	28 047
кількість людей, які отримують кошти/ваучери (для охорони здоров'я)	58 848	3 706	6%	-
Охорона здоров'я та харчування, Ціль 2: Зниження ризику для здоров'я населення завдяки посиленню завчасного попередження та профілактики захворювань; покращення комунікації щодо питань, пов'язаних з ризиком для здоров'я (кількість людей, які охоплюються профілактичними, діагностичними та лікувальними заходами)	200 000	13 494	7%	91
кількість людей, охоплених комунікаційними заходами з покращення загального стану (в тому числі соціально-психологічна підтримка), зі зміни моделі поведінки щодо здоров'я та харчування	98 130	13 494	14%	91
кількість загальнодоступних медичних послуг або клінічних діагностичних тестів, що надаються	167 874	21 506	13%	-
кількість підтримуваних лабораторій	40	6	15%	-
Охорона здоров'я та харчування, Ціль 3: Підвищення стабільності надання послуг з охорони здоров'я, життєстійкості та добробуту постраждалого від конфлікту населення (кількість медичних закладів, що підтримуються)	410	27	7%	422
кількість відновлених/покращених медичних закладів та забезпечення медичних постачань	410	27	7%	422
кількість осіб, які отримують допомогу від постачання медикаментів до медичних закладів	300 698	65 463	22%	-
кількість підготовлених медичних працівників	2 439	108	4%	-

ВОДА, САНІТАРІЯ ТА ГІГІЄНА



ПОТРЕБИ

Припинення водопостачання вплинуло на 550 000 людей на сході України в період із січня по червень 2018 р. Близько 3,4 млн людей усе ще потребують допомоги через неналежне водопостачання та санітарне забезпечення. До того ж є ризик аварій зношених систем водопостачання через відсутність технічного обслуговування, активну фазу конфлікту та обстріли інфраструктури. Стан каналізаційних систем та систем видалення твердих відходів продовжує погіршуватися. Лікарні та школи потребують допомоги та ремонту основних та децентралізованих мереж.

РЕАГУВАННЯ

- За шість місяців 790 000 людей отримали чисту воду, що становить 41 відсоток від цільового показника 1,93 мільйона. У сфері гігієни допомога була надана лише 44 000 з 470 000 осіб, яким планується надання допомоги (9 відсотків).
- Було отримано лише 1,9 мільйона дол. США з 29,9 млн дол. США, передбачених ПГР, проте Партнерам Кластера ВСГ вдалося надати допомогу 834 000 з 2,3 мільйона людей, яким планується надання допомоги, що означає виконання на 36 відсотків.
- Цей успіх демонструє значну кількість людей, яким надано допомогу, завдяки забезпеченню реагентами для очищення води. Проте низький рівень фінансування негативно впливає на необхідний обсяг фізичних ремонтних робіт. Отже було надано допомогу тільки 12% бенефіціарів на НПУТ. Крім того, МКЧХ та Швейцарська агенція з розвитку

та співробітництва (ШАРС) надали необхідну допомогу поза рамками ПГР.

ПРОГАЛИНИ

- Низький рівень фінансування та вимога реєстрації на НПУТ залишаються головними перешкодами для надання допомоги там, де вона особливо потрібна.
- Водоканали зазначили заходи з ремонту каналізаційних систем як область, яка потребує доопрацювання. Дуже важливо, щоб питання гігієни не розглядалися в якості додаткового компоненту.
- Співробітники системи водопостачання та інфраструктурним об'єктам, розташованим поблизу «лінії розмежування», терміново необхідні гарантії безпеки та визначення щодо того, як забезпечити припинення вогню для проведення ремонтних робіт.

Цілі, показники та досягнення Кластера води, санітарії та гігієни:

ІНДИКАТОР МОНИТОРИНГУ	ЦІЛЬОВИЙ ПОКАЗНИК	НАДАНО ДОПОМОГУ (ПРОЕКТИ ПГР)	НАДАНО ДОПОМОГУ (ПРОЕКТИ ПГР)/ЦІЛЬОВИЙ ПОКАЗНИК	НАДАНО ДОПОМОГУ (ПРОЕКТИ ПОЗА ПГР)
Вода, санітарія та гігієна, Ціль 1: Забезпечення негайного сталого доступу до води належної якості та до мінімальних санітарних умов для населення, яке постраждало внаслідок конфлікту	1 930 000	790 104	41%	1 335 161
кількість людей, які мають доступ до достатньої кількості води (розподіл за статтю та віком, де можливо)	1 300 000	27 449	2%	444 654
кількість людей, які мають доступ до води достатньої якості (розподіл за статтю та віком, де можливо)	1 930 000	749 511	39%	1 067 673
кількість людей, забезпечених покращеним доступом до належних санітарних умов (розподіл за статтю та віком, де можливо)	170 000	58 670	35%	9 500
Вода, санітарія та гігієна, Ціль 2: Надання ключових послуг з водозабезпечення, санітарії та гігієни, а також інформації з профілактики захворювань, що передаються через воду	470 000	44 327	9%	13 591
кількість людей, які отримали необхідні санітарно-гігієнічні засоби (розподіл за статтю та віком, де можливо)	300 000	44 327	15%	13 591
кількість людей, які отримують кошти або ваучери в результаті заходів Кластера ВСГ	170 000	-	-	-

ЖИТЛО ТА НЕПРОДОВОЛЬЧІ ТОВАРИ



ПОТРЕБИ

• Житло: 23 000-28 000 непереміщених домогосподарств в ураженому становищі все ще потребують ремонтів їхнього житла. Кількість недавно пошкоджених будинків становить 520 (проти 3150 у першій половині 2017 р.). Потреби ВПО щодо забезпечення житлом залишаються високими та значною мірою не вирішуються.

• Підготовка до зими 2018-19 рр.: кількість домогосподарств, які потребують допомоги, більша ніж була попереднього зимового періоду.

• Реагування в надзвичайних ситуаціях: очікується, що поточні запаси для цілей забезпечення потреб у житлі та НПП достатні для задоволення передбачуваних потреб у випадку надзвичайних ситуацій.

РЕАГУВАННЯ

- Житло: 2 358 домогосподарствам надано допомогу щодо ремонту житла.
- Підготовка до зими 2017-18 рр.: у першому півріччі 2018 р. 25 837 домогосподарств отримали тверде паливо, одяг, пічки тощо.
- Реагування в надзвичайних ситуаціях: з 520 будинків, пошкоджених у першій половині 2018 р., 67 отримали набір інструментів та матеріалів для забезпечення житлових потреб у надзвичайних ситуаціях.
- 54% виконання Цілі Кластера (200 000 людей) відображає внески, які було зроблено як за проектами ПГР, так і поза ПГР. Проте Кластером не було надано даних щодо відповідного розподілу.

ПРОГАЛИНИ

- Житло: На ППУТ потреби в проведенні масштабних ремонтів та відновлення не отримують достатньої уваги. На НПУТ можливість задоволення значних потреб усе ще залежить більше від бюрократичних вимог, ніж від фізичної доступності, наявності коштів або можливостей агентств для надання допомоги.
- Робота з задоволення високого попиту з боку ВПО щодо доступного житла ведеться, але головним чином за рахунок окремих ініціатив місцевих органів влади, зусиль міжнародних НУО та пілотних проектів.

⁴ Наведені цифри включають людей, які проживають у 5-км зоні по обидва боки «лінії розмежування». Їх відповідно включено до даних щодо ПУТ та НПУТ.

Цілі, показники та досягнення Кластера житла/НПП:

ІНДИКАТОР МОНИТОРИНГУ	ЦІЛЬОВИЙ ПОКАЗНИК	НАДАНО ДОПОМОГУ (ПРОЕКТИ ПГР ТА ПОЗА ПГР)	НАДАНО ДОПОМОГУ / ЦІЛЬОВИЙ ПОКАЗНИК
Житло/Непродовольчі товари, Ціль 1: Задоволення ключових потреб у житлі та непродовольчих товарах найбільш уразливих ВПО та постраждалого від конфлікту населення через грошові/натуральні типи допомоги, а також допомогу у передбачуваних обставинах (осіб):	104 919	56 432	54%
кількість домогосподарств, які отримують термінову житлову допомогу	3 300	67	2%
кількість домогосподарств, які отримують тверде паливо та обігрівачі для зими	22 280	15 176	68%
кількість осіб, які отримують комплекти одягу	26 190	6 589	26%
кількість домогосподарств, які отримують непродовольчу допомогу загального характеру	12 335	3 101	25%
кількість домогосподарств, які отримують грошову допомогу для підготовки до зими ⁵	2 084	4 072	195%
Житло/Непродовольчі товари, Ціль 2: Участь у розробці належних перехідних рішень (у грошовій чи натуральній формі) для задоволення потреб у житлі та непродовольчих товарах згідно з мінімальними міжнародними та національними стандартами (домогосподарств)⁵	25 502	2 261	9%
кількість домогосподарств, які отримують допомогу для дрібного та середнього ремонту	11 675	2 261	19%
кількість осіб, які проживають в неспеціалізованих центрах компактного проживання і отримують підтримку для підготовки до зими	20 900	-	-
кількість домогосподарств, які отримують грошові субсидії на оренду житла або інші грошові рішення, пов'язані з житлом	4 334	-	-
кількість домогосподарств, які отримують допомогу для помірно-важкого ремонту (тобто без елементів фундаменту)	785	-	-
Житло/Непродовольчі товари, Ціль 3: Забезпечення/удосконалення сталих житлових рішень для найбільш уразливих категорій постраждалого від конфлікту населення (домогосподарств)⁵	2 295	19 212	837%
кількість домогосподарств, які отримують допомогу з капітального ремонту	400	65	16%
кількість домогосподарств, які отримують допомогу з відбудови/отримують постійне житло	30	32	107%
кількість осіб в громадах, які отримують допомогу з ремонту комунікаційних мереж та підключення ⁵	3 000	46 258	1542%
кількість вразливих домогосподарств, яким надаються загальні непродовольчі товари для проведення структурних та відновлювальних ремонтних робіт	615	-	-

⁵ У досягненні враховується відкладений вплив заходів 2017 р. у 2018р.

ОСВІТА

люди, яким планується надати допомогу
люди, яким надано допомогу (проекти ПГР)
люди, яким надано допомогу (проекти поза ПГР)



ПОТРЕБИ

- Оскільки бойові дії продовжуються, негайні потреби включають: ремонти навчальних закладів, пошкоджених унаслідок конфлікту; забезпечення основними учбовими матеріалами та обладнанням, та проведення тренінгів із питань психосоціальної підтримки для викладачів та учнів, позакласних навчальних заходів та формування життєвих навичок для подолання безпосереднього та довгострокового впливу конфлікту.
- Потреба в покращенні готовності до надзвичайних ситуацій залишається високою, як і потреба продовжувати роботу з підвищення поінформованості про мінну небезпеку та вирішення ризиків у сфері захисту, пов'язаних із конфліктом.
- Захист прав та підтримка рівного доступу до освіти, належна акредитація навчання та підписання та виконання «Декларації про безпеку шкіл» залишаються пріоритетами, оскільки діти регулярно страждають, коли школи попадають під обстріли.

РЕАГУВАННЯ

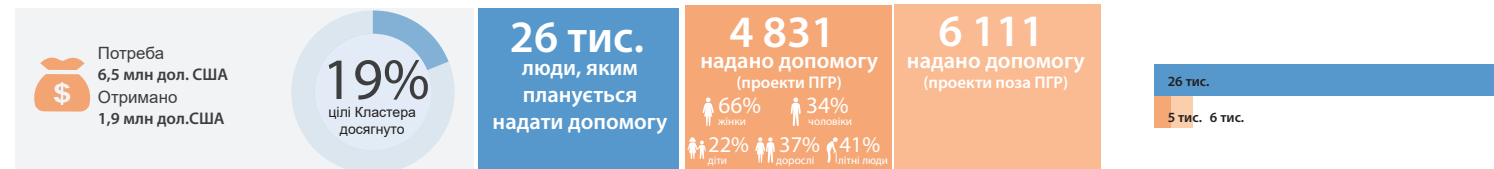
- Протягом першої половини 2018 р. майже 130 000 учнів та викладачів отримали допомогу у вигляді різних заходів реагування, спрямованих на забезпечення безпечного та захищеного середовища для навчання та посилення їхньої життєстійкості. Це становить 53 відсоткове виконання цілі, передбаченої ПРГ, незважаючи на низький рівень фінансування 24%.
- Проте важливо зазначити, що значний рішень виконання цілей за ПГР враховує загальну кількість дітей, які отримали тільки один вид допомоги, хоча планом передбачено надання комплексного пакета послуг.
- Хорошим прикладом є заходи з підвищення кваліфікації викладачів, які проводяться за допомогою онлайн платформи, що є відносно ефективним з точки зору витрат рішенням для надання допомоги великій кількості дітей, які є опосередкованими бенефіціаріями. За перше півріччя 2018 року майже 70 000 дівчат та хлопців отримали переваги завдяки тому, що їхні викладачі пройшли навчання.

- За перші шість місяців 2018 р. повідомлялося про 13 інцидентів, пов'язаних з навчальними закладами.
- З початку конфлікту понад 740 освітніх закладів було пошкоджено. Багато з пошкоджених шкіл і на ПУТ, і на НПУТ усе ще потребує ремонту та відновлення. По обидва боки від «лінії розмежування» є потреба в збільшенні кількості дошкільних освітніх закладів.
- Тільки 13% цільових бенефіціаріїв отримали навчальні посібники та комплекти для дошкільної освіти та розвитку (ДОР), у той час як інші потреби значним чином залишаються незадоволеними.
- На НПУТ є загальна прогалина, зокрема, щодо формування потенціалу викладачів, проведення позакласних навчальних заходів та формування життєвих навичок.

Цілі, показники та досягнення Кластера освіти:

ІНДИКАТОР МОНІТОРИНГУ	ЦІЛЬОВИЙ ПОКАЗНИК	НАДАНО ДОПОМОГУ (ПРОЕКТИ ПГР)	НАДАНО ДОПОМОГУ (ПРОЕКТИ ПГР)/ЦІЛЬОВИЙ ПОКАЗНИК	НАДАНО ДОПОМОГУ (ПРОЕКТИ ПОЗА ПГР)
Освіта, Ціль 1: Покращення доступу до безпечних шкіл (навчальних закладів), що надають якісні освітні послуги учням, постраждалим від конфлікту, у захищеному навчальному середовищі	43 500	27 031	62%	8 256
кількість відремонтованих та відновлених навчальних закладів	142	25	18%	24
кількість дівчат і хлопчиків, які навчаються у відновлених навчальних закладах або у додаткових навчальних приміщеннях	19 300	5 486	28%	5 504
кількість дівчат та хлопчиків, які користуються наданим обладнанням у навчальних закладах	21 900	24 288	111%	2 695
кількість дівчат і хлопчиків, які користуються послугами дистанційного навчання за підтримки партнерів Кластера освіти	12 000	-	-	-
Освіта, Ціль 2: Підвищення якості викладання та навчання для вразливих дітей та вчителів, які постраждали від конфлікту	190 000	84 084	44%	15 222
кількість дівчат і хлопчиків, які отримують допомогу через забезпечення навчальних посібників, комплектів ДОР або навчально-розважальних матеріалів, або відповідних грошових інтервенцій	41 500	5 548	13%	-
кількість дівчат і хлопчиків, які отримали допомогу в результаті організації навчання життєвими навичкам та неформальних навчальних заходів	35 000	4 914	14%	9 837
кількість вчителів та батьків, які проходять тренінги	8 700	2 508	29%	365
кількість дівчат і хлопчиків, яким викладають вчителі, які пройшли тренінги	136 600	69 400	51%	5 020
кількість дівчат та хлопчиків, які отримали консультації або навички, які допоможуть їм у виході на ринок праці, в отриманні професійної та вищої освіти	13 000	1 714	13%	-

БАГАТОЦІЛЬОВА ГРОШОВА ДОПОМОГА



ПОТРЕБИ

- Оскільки гуманітарне реагування у 2018 р. поступово становиться більш цільовим та скоординованим із підходами до відновлення та розвитку, учасниками, які надають грошову допомогу, була проведена оцінка приблизно 26 000 людей, які проживають у Донецькій та Луганській областях. Метою цієї оцінки було визначити суттєві відмінності між доходами та мінімальними витратами, а також дефіцит міжсекторальних базових потреб.

РЕАГУВАННЯ

- Багатоцільова грошова допомога (БЦГД) була надана 11 000 осіб, за підсумками півріччя було виділено приблизно 1,1 млн дол. США. Кожний четвертий одержувач БЦГД перебуває в зоні конфлікту (5 км від «лінії розмежування»).
- Згідно з даними моніторингу, який проводиться за результатами розподілу, охорона здоров'я є пріоритетною областю витрат, за нею йдуть потреби щодо житла та продовольства.
- Визначені механізми надання допомоги, зокрема через поштові відділення, забезпечили швидкий обіг розподілу та відшкодування грошової допомоги в місцевостях, розташованих уздовж «лінії розмежування», у т.ч. у віддалених районах.

ПРОГАЛИНИ

- Заходи БЦГД за планом ПГР профінансовані на 29 відсотків (отримано 1,9 млн дол. США).
- Низький рівень фінансування означає, що міжсекторальні потреби найбільш вразливих верств населення можуть залишитися без уваги, що може призвести до подальшого погіршення рівня життя.
- Через відсутність обміну даними між партнерами, які забезпечують грошову допомогу, звітність щодо фактичного виконання є неповною.
- У 2018 р. Агенція з технічного співробітництва та розвитку (АСТЕД) та організація «Врятуймо дітей» виступили в якості лідерів з координації грошової допомоги. Але через фінансові обмеження НУО «Врятуймо дітей» припинила цю роботу. АСТЕД зараз допомагає в проведенні кварталних зустрічей робочої групи з питань грошової допомоги в Краматорську/Слов'янську та перегляді сум переказів БЦГД та кварталної звітності, за підтримки УКГС.

Цілі, показники та досягнення цільових показників Багатоцільової грошової допомоги (БЦГД)

ІНДИКАТОР МОНІТОРИНГУ	ЦІЛЬОВИЙ ПОКАЗНИК	ОКАЗАНО ПОМОЩЬ (ПРОЕКТИ ПГР)	НАДАНО ДОПОМОГУ (ПРОЕКТИ ПГР)	НАДАНО ДОПОМОГУ (ПРОЕКТИ ПОЗА ПГР)
БЦГД, Ціль 1: Забезпечення своєчасних переказів БЦГР	26 100	4 831	19%	6 111
кількість осіб, яким надається допомога	26 100	4 831	19%	6 111