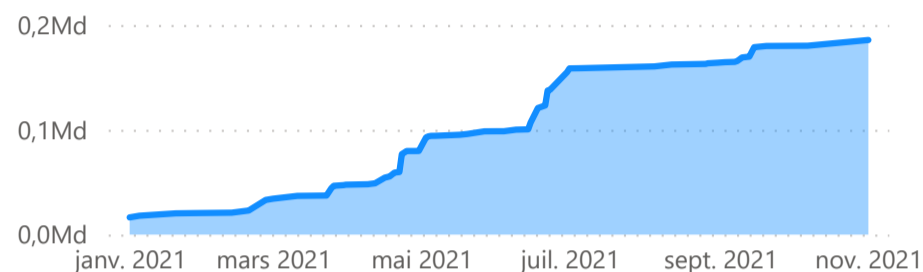


Progression du financement en 2021

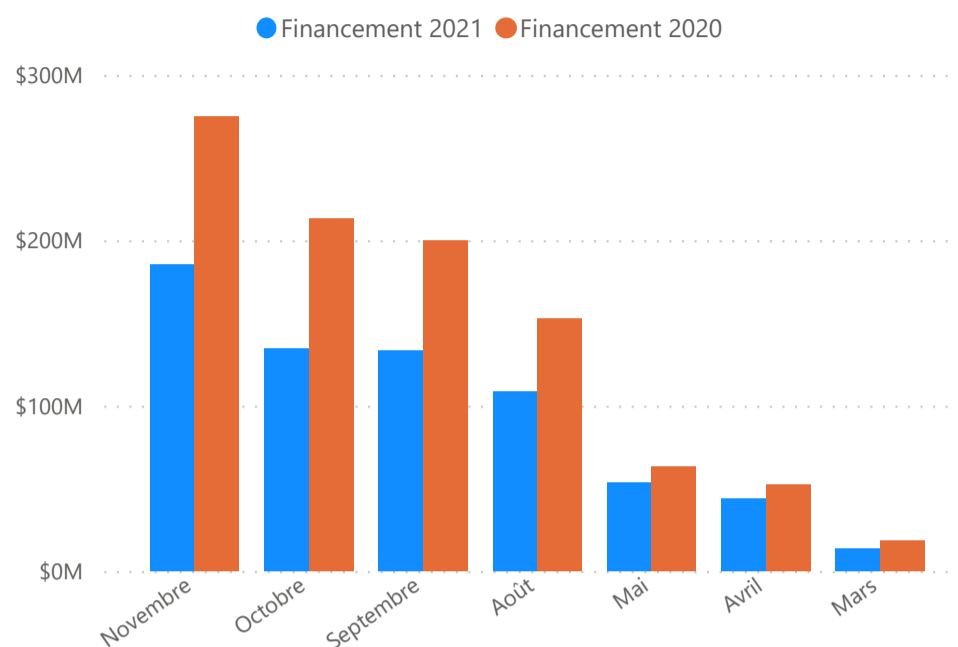


Par cluster (En million US dollars)

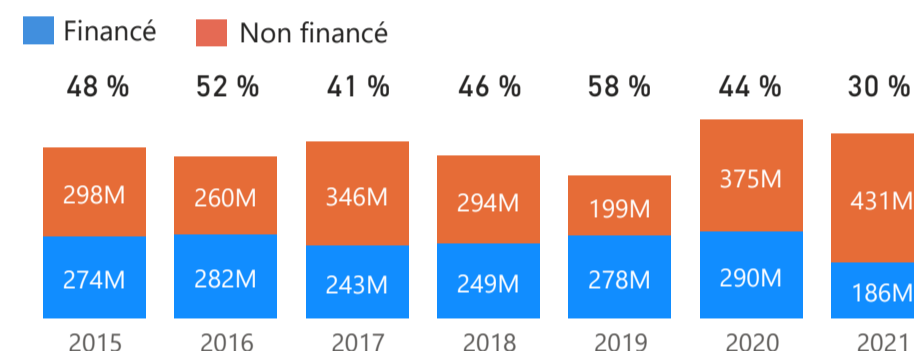
Financé Non financé

Icon	Cluster	Requis	Financé
	Réponse aux Réfugiés	221M	28,0M
	Sécurité Alimentaire	160M	65,4M
	Nutrition	76M	16,6M
	Protection	30M	3,3M
	Santé	28M	11,2M
	Education	27M	5,1M
	Eau, Hygiène et Assainissement	23M	0,7M
	Abris/AME	21M	0,9M
	Logistique	17M	7,2M
	CCCM	7M	
	Coordination	6M	2,2M
	Not specified		44,3M
	Multi-Sector		0,8M

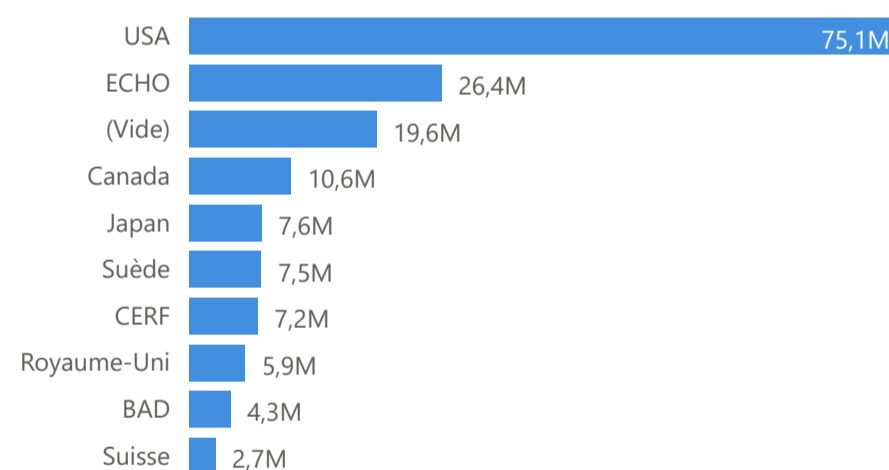
Comparaison du financement 2020-2021



Evolution du financement 2015 - 2021



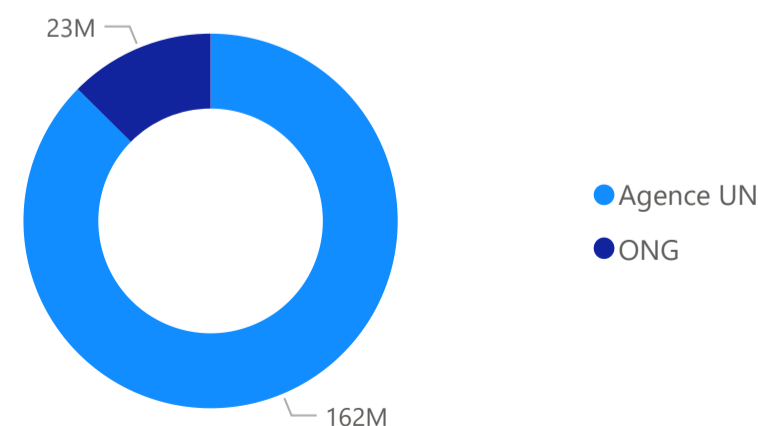
Top 10 Bailleurs (En million US dollars)



Top 10 recipients (En million US dollars)



Type d'organisation récipiendaire (En million US dollars)



NB : Les montants affichés peuvent ne pas refléter les niveaux de financements reçus. Nous invitons les donateurs et les organisations récipiendaires à s'assurer que les chiffres sont à jour dans FTS. Contact : FTS@un.org