

























SUD-KIVU		MANIEMA	
Chiffres clés généraux	Chiffres clés sectoriels	Chiffres clés généraux	Chiffres clés sectoriels
 <p>7,104 M Population en 2020 (Projection SNIS)</p>	 <p>COVID-19 417 Cas 50 Décès au 31 décembre</p>	 <p>2,636 M Population en 2020 (Projection SNIS)</p>	 <p>COVID-19 17 Cas 1 Décès au 31 décembre</p>
 <p>687,8 K Personnes déplacées (CMP)</p>	 <p>Choléra 6 740 Cas 33 Décès à la semaine 50</p>	 <p>330,9 K Personnes déplacées (CMP)</p>	 <p>Rougeole 986 Cas 11 Cas à la semaine 51</p>
 <p>71,6 K Personnes retournées (CMP)</p>	 <p>IPC 3 1,632 M IPC 4 751,2 K (IPC 18° cycle, Juillet 2020)</p>	 <p>58,0 K Personnes retournées (CMP)</p>	 <p>IPC 3 188,7 K IPC 4 98,4 K (IPC 18° cycle, Juillet 2020)</p>
 <p>85,4 K Personnes réfugiées (UNHCR)</p>	 <p>%MAG 5,8% %MAM 4,4% %MAS 1,4% (Cluster Nutrition)</p>	 <p>472 Personnes réfugiées (UNHCR)</p>	 <p>%MAG 10,5% %MAM 6,9% %MAS 3,6% (Cluster Nutrition)</p>
 <p>1,688 M Personnes dans le besoin (HNO 2021)</p>	 <p>Incidents de protection 23 364 Incidents de violence sexuelle 1 382 (Monitoring de protection: janv à nov 2020)</p>	 <p>389 K Personnes dans le besoin (HNO 2021)</p>	 <p>Incidents de protection 1 905 Incidents de violence sexuelle 125 (Monitoring de protection: janv à nov 2020)</p>
 <p>883 K Personnes ciblées (HRP 2021)</p>	 <p>Incidents de Sécurité 547 Incidents envers les humanitaires 18 (ACLED)</p>	 <p>180 K Personnes ciblées (HRP 2021)</p>	 <p>Incidents de Sécurité 23 Incidents envers les humanitaires 0 (ACLED)</p>