





RD Congo - Ituri et Nord-Kivu : Détails des flux financiers de la riposte à la Maladie à Virus Ebola (Semaine 50 : du 10 au 16 déc. 2018)

61,4M



Piliers	Interventions/Activités	Organisations bénéficiaires					
		Min. Santé	UNICEF	IOM	WHO	WFP	IFRC
Coordination	EOC/Coordination national	382 000	-	-	573 417	-	-
	EOC provincial/stratégique	404 051	394 051	-	1 913 000	-	-
	EOC terrain	189 000	189 000	-	482 000	-	-
Sureveillance	Agents de recherche active des cas	226 890	-	-	770 858	-	-
	Equipes de réponse rapide	481 344	-	-	2 596 275	-	-
	Superviseurs surveillance	134 000	-	-	670 858	-	-
	Points d'entrée-aéroports	99 000	-	-	-	-	-
	Points d'entrée- terre et eau	367 000	-	-	400 000	-	-
Laboratoire et Recherche	Laboratoire- National	182 000	-	-	-	-	-
	Laboratoire- Provincial/Terrain	83 100	-	-	407 000	-	-
Prise en charge Médicale	Centres de traitement Ebola	1 063 000	200 000	-	1 680 000	-	-
	Triage établissements de soins	-	-	-	5 166 000	-	-
	Programme de survivants	-	-	-	454 000	-	-
Prévention	Equipes pour la décontamination	-	-	-	850 000	-	-
	Equipes pour des enterrements sûrs et dans la dignité	-	-	-	593 000	-	2 280 000
	WASH/PCI communautés	-	3 739 000	-	-	-	-
	WASH/PCI établissements de soins	-	2 043 700	-	-	-	-
	WASH/PCI écoles	-	1 641 100	-	-	-	-
Communication et Engagement Communautaire	Campagnes Communication des risques	-	1 408 000	-	-	-	-
	Agents de comm de risques	-	840 000	-	-	-	-
	Superviseurs comms risque	-	465 600	-	-	-	-
	Equipes anthropologiques	-	-	-	200 000	-	-
Psychologique	Equipes Psychosociaux	-	1 506 390	-	-	-	-
	Appui Alimentaire	-	-	-	-	1 363 636	-
Vaccination	Chaine froide	-	-	-	260 000	-	-
	Vaccination	-	-	-	4 601 000	-	-
Gratuité des soins	Paiements incitatifs - centres de santé	3 886 995	-	-	-	-	-
	Paiements incitatifs - hôpitaux	1 665 855	-	-	-	-	-
	Médicaments et consommables	540 000	-	-	-	-	-
Appui opérationnel	Appui opérationnel - provincial	357 360	158 680	-	2 595 020	-	-
	Appui opérationnel - base terrain	394 347	177 174	-	5 731 764	-	-
Préparation	Preparation provinces	705 200	322 000	-	2 300 000	-	-
Fonds réaffectés	Non alloué	910 570	300 494	92 043	909	-	-
Non spécifié	Non spécifié	-	-	-	337	-	-
		12 071 712	13 385 188	92 043	32 245 438	1 363 636	2 800 000



Les montants indiqués dans le présent document sont en USD et sont ceux ayant contribué au financement du plan de Réponse Stratégic d'octobre 2018



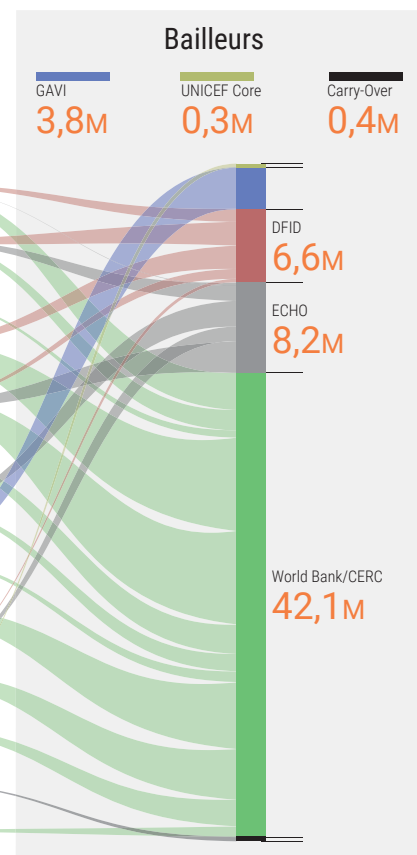
RD Congo - Ituri et Nord-Kivu : Détails des flux financiers de la riposte à la Maladie à Virus Ebola (Semaine 50 : du 10 au 16 déc. 2018)

61,44M reçu sur 61,28M prévu

Piliers	Financement requis (61,28 m)	Financement reçu (61,44 m)	GAP/SURPLUS
Prévention	11,47	11,15	0,32
Prise en Charge Médicale	9,39	8,56	0,83
Appui opérationnel	7,52	9,41	1,90
Coordination	6,89	4,53	2,36
Surveillance	6,55	5,75	0,81
Gratuité des soins	6,09	6,09	-
Préparation provinces	3,53	3,33	0,20
Vaccination	3,49	4,86	1,37
Communication et Engagement Communautaire	2,99	2,91	0,08
Psychosociale	2,76	2,87	0,11
Laboratoire et Recherche	0,60	0,67	0,07
Fonds réaffectés	0,00	1,30	1,30
Non alloué	0,00	0,00	0,00

Organisations bénéficiaires

	Min. Santé	UNICEF	IOM	WHO	WFP	IFRC
Coordination	975 051	583 051	-	2 968 417	-	-
Surveillance	1 308 234	-	-	4 437 991	-	-
Laboratoire et Recherche	265 100	-	-	407 000	-	-
Prise en charge Médicale	1 063 000	200 000	-	7 300 000	-	-
Prevention	-	7 423 800	-	1 443 000	-	2 280 000
Communication et Engagement communautaire	-	2 713 600	-	200 000	-	-
Psychosociale	-	1 506 390	-	-	1 363 636	-
Vaccination	-	-	-	4 861 000	-	-
Gratuité des soins	6 092 850	-	-	-	-	-
Appui opérationnel	751 707	335 853	-	8 326 784	-	-
Preparation provinces	705 200	322 000	-	2 300 000	-	-
Fonds réaffectés	910 570	300 494	92 043	909	-	-
Non alloué	-	-	-	337	-	-
Total	12 071 712	13 385 188	92 043	32 245 438	1 363 636	2 800 000



Les montants indiqués dans le présent document sont en USD et sont ceux ayant contribué au financement du plan de Réponse Stratégique d'octobre 2018

