



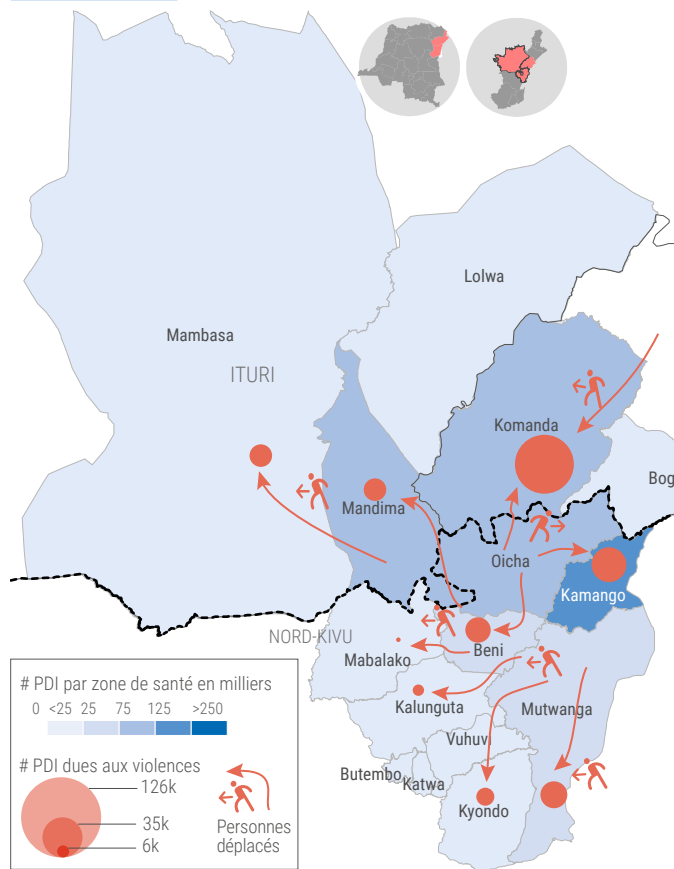
OCHA

RÉPUBLIQUE DÉMOCRATIQUE DU CONGO : NORD-KIVU ET ITURI

Dégradation de la situation humanitaire : Territoires de Beni, Mambasa et d'Irumu

au 31 décembre 2020

SITUATION HUMANITAIRE AU 31 DÉCEMBRE 2019



RÉPONSE HUMANITAIRE

	2018	2019	
	724,5k	795,4k ↑	Pers. dans le besoin
	430,4k	525,8k ↑	Cible

AUTRES IMPACTS DE LA CRISE

ÉDUCATION

- 12 Ecoles détruites
- 185 332 Enfants privés d'éducation

SANTÉ

- 6 Structures de santé attaquées

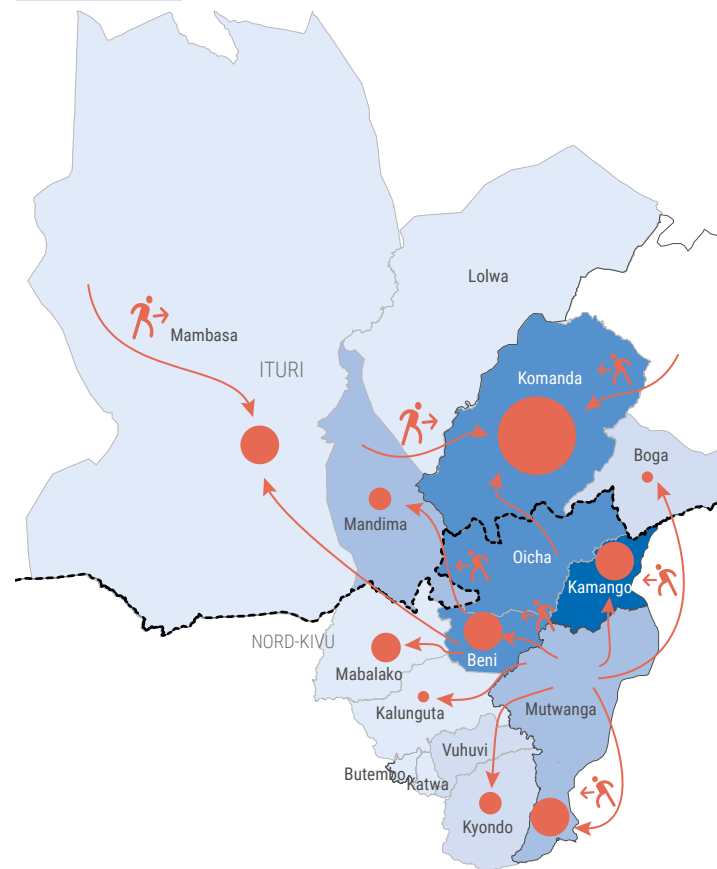
PROJETS

- 14 Projets clôturés suite au manque de financement

ACTEURS OPÉRATIONNELS

- 7 Acteurs ont quitté la zone à cause de l'insécurité et manque de financement

SITUATION HUMANITAIRE AU 31 DÉCEMBRE 2020



RÉPONSE HUMANITAIRE

	2020	2021 (chiffres planifiés)	
	819,3k ↑	903,9k ↑	Pers. dans le besoin
	537,8k ↑	430,5k ↓	Cible

AUTRES IMPACTS DE LA CRISE

ÉDUCATION

- 40 Ecoles détruites
- 509 657 Enfants privés d'éducation

SANTÉ

- 13 Structures de santé attaquées

PROJETS

- 33 Projets clôturés suite à l'insécurité et du manque de financement

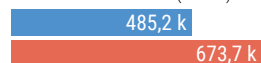
ACTEURS OPÉRATIONNELS

- 28 Acteurs ont quitté la zone et plusieurs autres annoncent leur retrait à cause de l'insécurité et manque de financement.

INSÉCURITÉ ALIMENTAIRE

ÉVOLUTION DES PHASES IPC

PERSONNES PHASE 3 (CRISE)



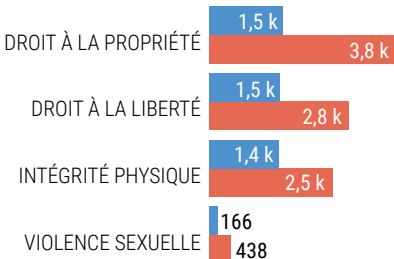
PERSONNES PHASE 4 (URGENCE)



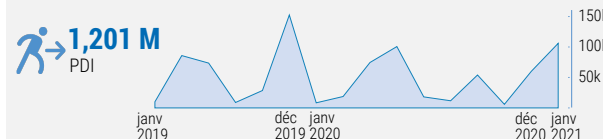
Année
2019 2020

INCIDENTS DE PROTECTION

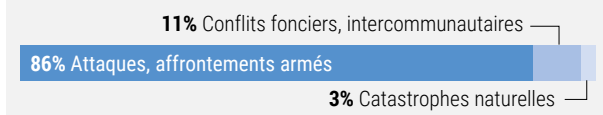
TOTAL INCIDENTS DE PROTECTION
4,49k (2019) 9,51k (2020)



ÉVOLUTION DES DÉPLACEMENTS (24 derniers mois)

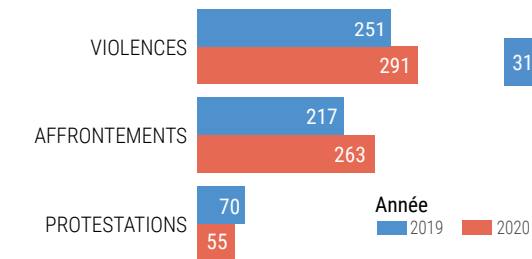


PRINCIPALES CAUSES DES DÉPLACEMENTS



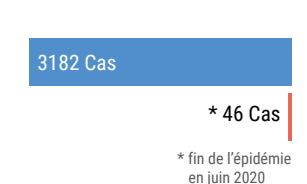
INCIDENTS DE SÉCURITÉ

TOTAL INCIDENTS DE SÉCURITÉ
575 (2019) 645 (2020)



MALADIE À VIRUS EBOLA

ÉVOLUTION DU 10^e CYCLE DE L'ÉPIDÉMIE



* fin de l'épidémie en juin 2020