



PROFIL DES MIGRANTS BURKINABÈ ASSISTÉS AU RETOUR VOLONTAIRE ET REINTEGRATION EN 2017



Introduction

Le Bureau pays de l'Organisation internationale pour les migrations (OIM) au Burkina Faso met en œuvre des programmes d'Aide au Retour Volontaire et à la Réintégration - AVRR (Assisted Voluntary Return and Reintegration) et d'assistance aux migrants vulnérables.

A travers ces activités, l'OIM fournit l'assistance aux migrants burkinabè de retour et la protection aux migrants en détresse et aux victimes de traite et de trafic. En 2017, l'OIM au Burkina Faso a assisté **1013** migrants burkinabè en situation de retour volontaire dont **954** Hommes et **59** Femmes. Ces migrants viennent principalement de la **Libye**, du **Niger**, du **Maroc** et de l'**Europe** (majoritairement: **Suisse**, **Grèce**, **Allemagne**, **Italie**,) – Cf. *Graphique 1*.

Ces activités d'assistance et de réintégration des migrants ont été menées à travers plusieurs projets dont le principal est l'**Initiative conjointe Union Européenne et l'OIM (EUTF - OIM)** pour la protection et la réintégration des migrants au Burkina Faso,

Ce rapport présente les données sur les migrants burkinabè en situation de retour volontaire assistés par l'OIM au cours de l'année 2017. La première page illustre le profil général de tous les migrants. Les pages suivantes comportent les résultats de l'analyse des données d'enquêtes réalisées auprès de la grande majorité des migrants assistés.

PROFIL DES MIGRANTS BURKINABE ASSISTES AU RETOUR VOLONTAIRE EN 2017



1013

migrants assistés
dans leur retour
volontaire



Femmes **4%**
Hommes **91%**



2%
3%



18
ENFANTS DE MOINS DE 5 ANS



4
PERSONNES AGEES DE PLUS DE 60 ANS

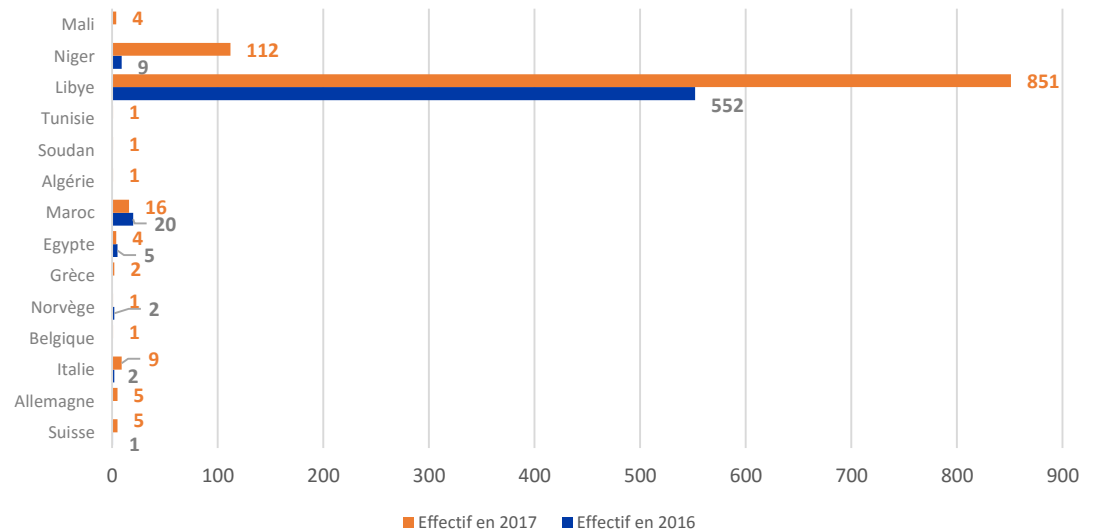


3
PERSONNES AYANT UN HANDICAP
PHYSIQUE OU MENTAL



4
FEMMES ENCEINTES

Graphique 1 : Evolution des effectifs des migrants par pays de provenance entre 2016 et 2017



■ Effectif en 2017 ■ Effectif en 2016

RÉSULTATS ENQUÊTES AUPRÈS DES MIGRANTS DE RETOUR VOLONTAIRE ASSISTÉS EN 2017

Données et méthodes

Les enquêtes auprès des migrants burkinabè de retour volontaire sont réalisées lors de leur passage au Centre de transit du Ministère en charge de la Solidarité nationale qui accueille des migrants en transit à Ouagadougou. Les interviews sont basées sur un questionnaire consensuellement élaboré par l'OIM et ses partenaires étatiques et de la société civile (**Police des Frontières, le Conseil National de Secours d'Urgence et de Réhabilitation (CONASUR), la Direction régionale et provinciale en charge de la Solidarité nationale, le Conseil Supérieur des Burkinabè de l'Étranger (CSBE), Alert Migration, Arsi World**).

Le questionnaire comporte des questions **semi-fermées** (c'est-à-dire disposant de questions fermées, donc ayant des réponses prédéfinies) et **ouvertes** (donc des questions n'ayant pas de réponses suggérées) qui ont été menées entre **Avril, Juillet, Septembre, Novembre et Décembre 2017**. Les équipes constituées par l'OIM sont formées à l'occasion pour l'administration du questionnaire sous la supervision des gestionnaires des données de l'OIM et des partenaires avec lesquels l'outil de collecte a été validé.

Ainsi, sur **1013** migrants burkinabè assistés par l'OIM en 2017, **846** ont été enquêtés soit **84%** des migrants.

Informations générales

Sur les 846 retournés interrogés, **6%** étaient des femmes et **94%** des hommes. D'ors et déjà, **une différence importante est à noter dans l'âge moyen par genre**. Les hommes ont en moyenne **27 ans** tandis que les femmes ont en moyenne **23 ans** (*Graphique 2 sur la moyenne d'âge*).

54% des migrants de retours enquêtés ont indiqué être célibataire et **42%** marié. Une nouvelle fois, des différences intéressantes sont à noter entre hommes et femmes retournés puisque **55%** des hommes sont célibataires contre **45%** des femmes.

Le niveau d'alphabétisation semble relativement bon par rapport aux moyennes nationale (35% selon la Banque Mondiale en 2014) puisque **50%** des personnes ont indiqué **savoir lire et 48% écrire** (sans différence majeure entre hommes et femmes) (*Graphique 3 sur le fait de savoir lire et écrire*).

Au total, **51%** ont indiqué **avoir des enfants** (la question ne demande pas où sont-ils) avec une variation importante entre hommes (**50% de oui**) et femmes (**67%**). **Ceux ayant répondu positivement ont indiqué en moyenne avoir 2 enfants**.

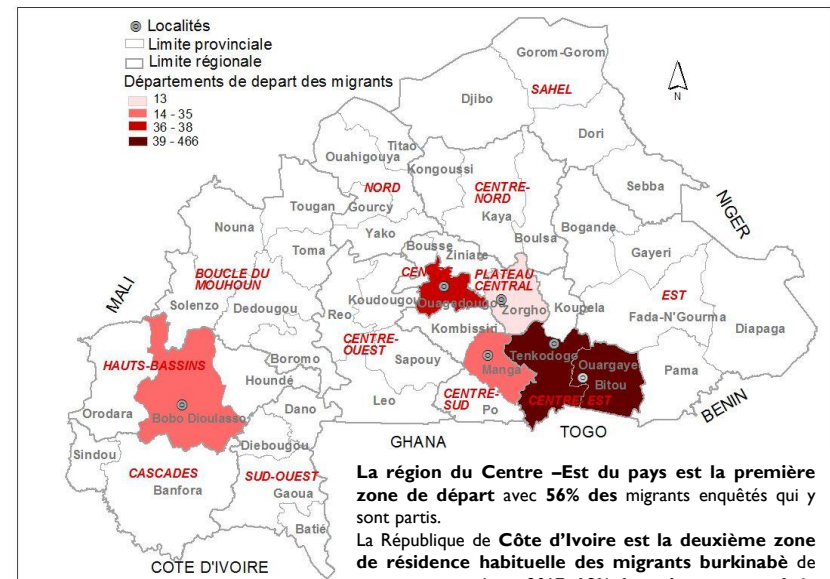
Graphique 2: MOYENNE D'ÂGE



Graphique 3: SAIT LIRE ET ECRIRE



Provinces de départ à la migration des migrants assistés en 2017



La région du Centre -Est du pays est la première zone de départ avec **56%** des migrants enquêtés qui y sont partis. La République de Côte d'Ivoire est la deuxième zone de résidence habituelle des migrants burkinabè de retour enregistrés en 2017. **18%** des migrants enquêtés y sont originaires

Avant le Départ à la migration

Travail

Interrogées sur leurs activités avant d'entreprendre leur migration, les personnes ont indiqué à **88%** qu'elles **travaillaient** et à **4%** qu'elles **étudiaient**. Les secteurs d'emploi des personnes **qui travaillaient étaient relativement divers et pointent vers des pistes de réintégration et de sensibilisation intéressantes**. Les femmes travaillaient principalement dans deux secteurs: **Petits Services** (coiffure, jardinage, nettoyage, etc.) et **Commerce** tandis que les hommes se répartissent dans trois catégories: commerce, agriculture (culture, élevage, pêche) et construction (menuiserie, carrelage, maçonnerie, peinture, etc.) – Cf. **Graphique 4**.

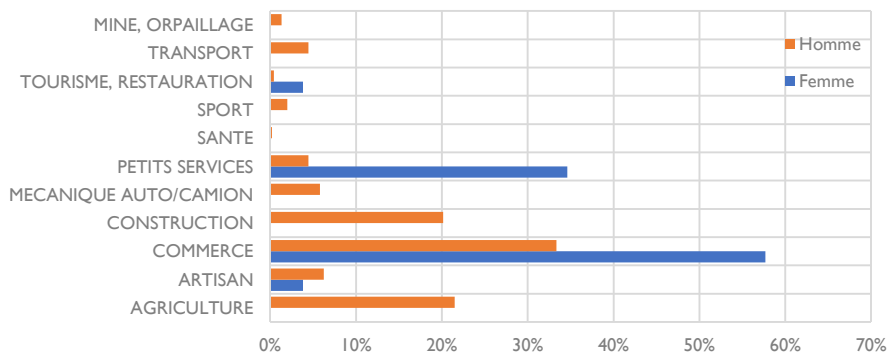
Raisons de départ

Chez les hommes, les **raisons principales** du départ du Burkina Faso se scindent en deux blocs: **Economique (50%)** et **Etude (42%)** tandis que chez les femmes, les raisons sont plus variées: **Economique (53%), Etudes (12%), Réunification familiale (10%), Violence (4%)**. Sur cette question, il serait intéressant de **réaliser des groupes de discussions plus complètes afin de mieux cerner les véritables raisons et facteurs poussant au départ**.

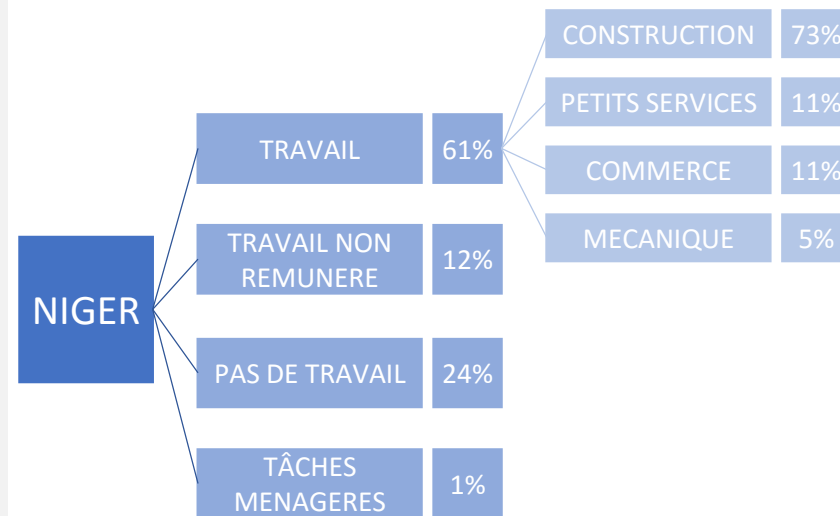
Financement

A la question des principaux financements utilisés pour le voyage, les personnes interrogées ont trois sources principales: **47% ont principalement utilisés l'épargne personnelle** et **la vente de leur bien, 31% ont principalement eu recours aux soutiens de la famille et amis** et **15% ont contractés des prêts**.

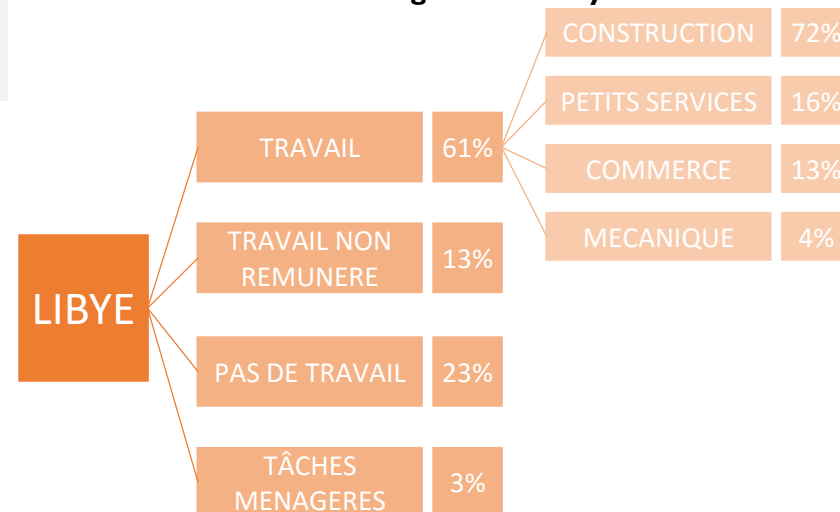
Graphique 4: SECTEUR DE TRAVAIL AVANT LE DEPART



Domaine d'activités des migrants en transit



Domaine d'activités des migrants en Libye





Départ à la migration

Destination, voyage et transit

Au moment du départ, la **Libye** représentait la principale destination envisagée par **68%** des personnes enquêtées. Les **pays d'Europe** représentaient **30%** des destinations et l'Algérie **1%**.

Il est intéressant d'analyser les destinations selon les dates de départ des personnes interrogées. **Alors qu'en 2014 la Libye représentait la destination envisagée la plus importante et avant, c'est en Europe que les personnes interrogées qui ont quitté le Burkina Faso en 2016 et 2017 ont indiqué vouloir rejoindre au départ de leur voyage.** CF. - Graphique 5.

29% des personnes interrogées ont voyagé au retour (depuis leur pays de transit ou de destination) vers le Burkina Faso avec un **document d'identité**, ce qui signifie que **71%** ont voyagé sans documents. Les principales raisons avancées pour ce manque de documents au retour sont: « Perte du document lors du voyage » pour **36%**, « Détention des documents par une entité tierce dans le pays de transit » **35%**, ou encore le retrait par les autorités ou passeurs **14%**. L'OIM a assisté ceux qui ont perdu leurs documents à obtenir des « Laisser passer »

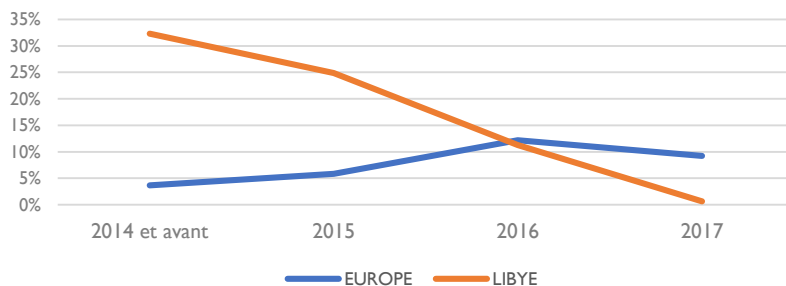
71% des personnes interrogées ont indiqué avoir été **détenue au cours de leur migration**, La **durée de détention** était en moyenne de **100 jours**.

Argent

36% des personnes interrogées ont indiqué avoir envoyé de l'argent à leur proche et famille au cours de leur expérience migratoire.

Le coût du voyage a été estimé à **1 000 000 CFA** par les répondants.

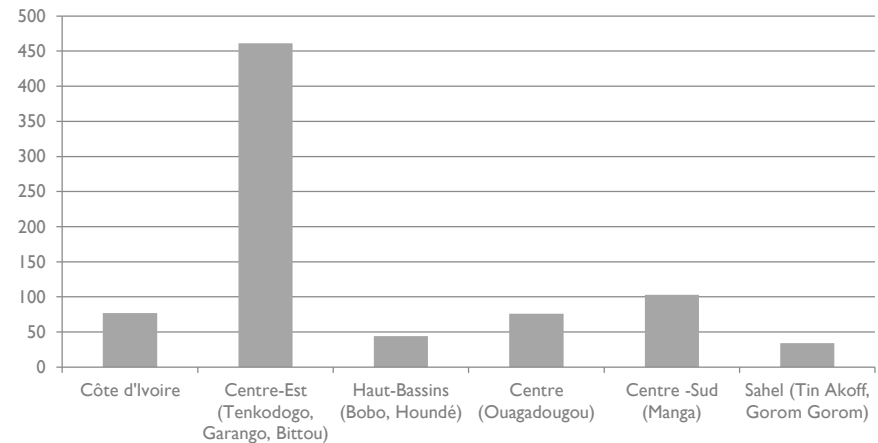
Graphique 5: DATE DE DEPART ET DESTINATION ENVISAGEE



Retour

96% des personnes ont indiqué avoir un projet de retour. Ces projets sont principalement autour **du lancement ou de la relance** de commerces (**47%** des personnes ayant répondu avoir un projet de retour). **22%** ont indiqué vouloir travaillé dans **l'agriculture** et **27%** dans les **métiers (largement dominés par la maçonnerie ou travaux bâtiments, la mécanique).**

Graphique 6: Principales localités de destinations des migrants enquêtés en 2017



Les migrants ont été interrogés sur leurs localités de destinations après l'assistance au Centre de Ouagadougou. **Les principales destinations sont les régions du Centre-Est (54%), du Centre Sud (12%), du Centre (10%) et de la République de la Côte D'Ivoire (10%).**

Ainsi, il ressort que **18%** des migrants avait pour résidence habituelle la **Côte d'Ivoire** et au retour au Burkina Faso dans le cadre de AVRR, **10%** déclare y retourner directement après le séjour au Centre de Ouagadougou.

OIM Burkina Faso, Ouaga 2000 – 01 BP 6067 Ouagadougou 01

Tel: + 226 25376958 :

Email: oimouagadougou@iom.int

