

SITUATION HUMANITAIRE

Malgré des défis d'ordre sécuritaire et logistique, les acteurs humanitaires ont pu à mi-parcours fournir une assistance vitale à **1,2 millions** de personnes, soit 60 % de la cible du Plan de Réponse Humanitaire (PRH) 2022, avec 42 % de financement au 30 juin. À la même période en 2021, 1,4 million de personnes avaient été atteintes (76 % de la cible du PRH 2021) avec un niveau de financement de 51 % du PRH 2021.

La pénurie de carburant qui perdure dans l'ensemble du pays a contribué à limiter l'accès humanitaire déjà restreint par la poursuite des hostilités, la présence des engins explosifs et les conditions d'accès physique difficiles à certaines localités.

Pour la deuxième moitié de l'année, la mobilisation de fonds demeure capitale pour soutenir les résultats atteints, répondre aux différentes conséquences de la crise et contrecarrer le double effet de la pénurie de carburant sur les coûts des interventions humanitaires et des produits de première nécessité.

CHIFFRES CLÉS

PERSONNES AFFECTÉES¹



3,1M
Personnes dans le besoin



2M
Personnes ciblées²



1,2M
Personnes atteintes³



600K
Femmes



583K
Hommes

0-18 ans

19-59 ans

>=60 ans

620K

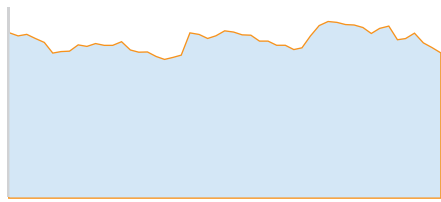
527K

35K

DÉPLACEMENTS (2018 - 2022)⁴

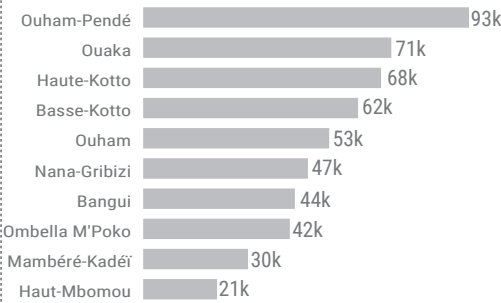
610K

Personnes déplacées internes (PDI)



Jan-18 Jan-19 Jan-20 Jan-21 Juin-22

LES 10 PRÉFECTURES AVEC LE PLUS DE PDI

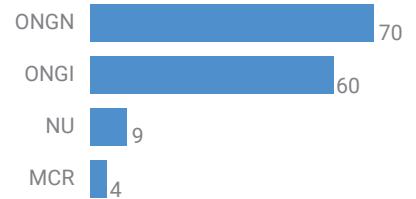


Jun 2022

PARTENAIRES PAR TYPE D'ORGANISATION

143

au 30 juin 2022



ONGN: ONG nationale, ONGI: ONG internationale
NU: Nations Unies, MCR: Mouvement de la Croix-Rouge

FINANCEMENT : PLAN DE RÉPONSE HUMANITAIRE 2022

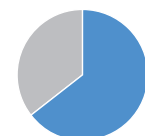
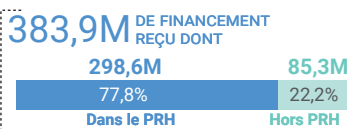
Mise à jour du 11 août 2022 (Financial Tracking Service: FTS)



461,3 millions
REQUIS (US\$)



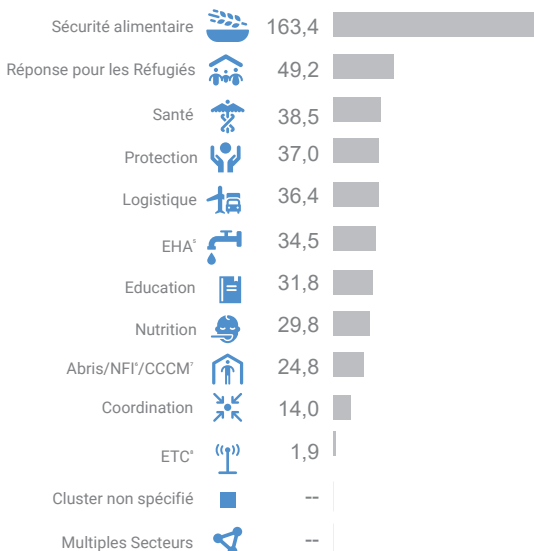
162,7M DE DÉFICIT



64,7%
DE FINANCEMENT REÇU

Clusters (US\$ million)

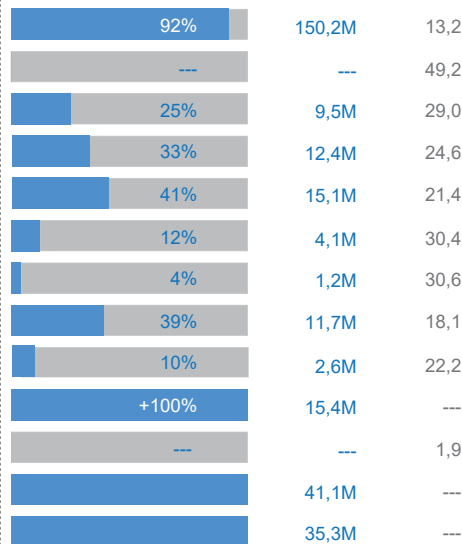
Financement requis



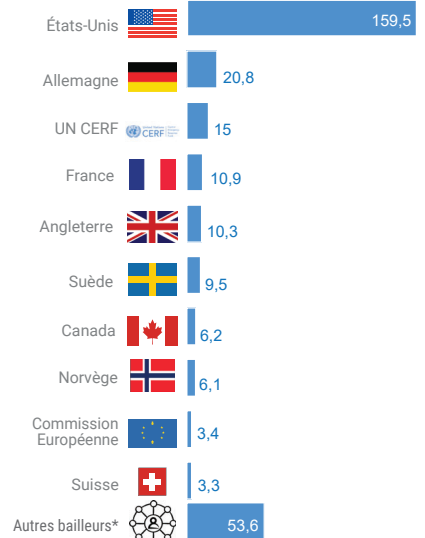
Financement par secteur (%)

Financés dans le PRH

Déficit



Top 10 bailleurs (millions US\$)



* Japon, Irlande, Banque mondiale, Fonds Bekou, FH RCA, Aktion Deutschland, Privé, World vision USA, Education cannot Wait Fund, Luxembourg, Harambee Foundation, Emirat arabe unis, Jersey Overseas Aid, Bank of Ireland, GAVI, PAM, UNICEF, UNHAS, OCHA, HCR, UNJP on HIV/AIDS

1- Plan de Réponse Humanitaire 2022 2- Personnes ciblées dans le plan de réponse 3- Nombre le plus élevé de personnes atteintes par préfecture au moins une fois par un cluster

4- Rapport de la Commission de Mouvement de Population (CMP) de juin 2022 5- EHA: Eau Hygiène et Assainissement 6- NFI : Articles Non Alimentaires 7- CCCM: Coordination & gestion de camp 8- ETC:Télécommunications d'Urgence

OBJECTIFS STRATEGIQUES (OS) ET INDICATEURS DE PERCEPTION CLÉS

OS1- En 2022, 1,6 million de personnes bénéficient d'une assistance d'urgence multisectorielle en temps opportun, et intégrée si possible, en cash ou en nature, nécessaire pour adresser leurs problèmes critiques liés au bien-être physique et mental, avec une attention particulière aux personnes âgées, handicapées et celles vivant dans les zones à haute intensité de conflit.

Indicateurs	Ciblées	Résultat 2022
% de personnes affectées qui pensent que l'aide reçue couvre leurs besoins essentiels.	50%	--
% de personnes affectées qui perçoivent que l'aide vient quand elles en ont besoin.	50%	--
% de personnes affectées qui estiment que l'assistance touche les personnes qui en ont le plus besoin.	50%	--

OS2- En 2022, 1,3 million de femmes, hommes, filles, garçons, personnes âgées et handicapées, affectés par la crise améliorent leurs conditions de vie à travers une assistance digne et adaptée à leurs besoins fournie à temps et dans un environnement de protection.

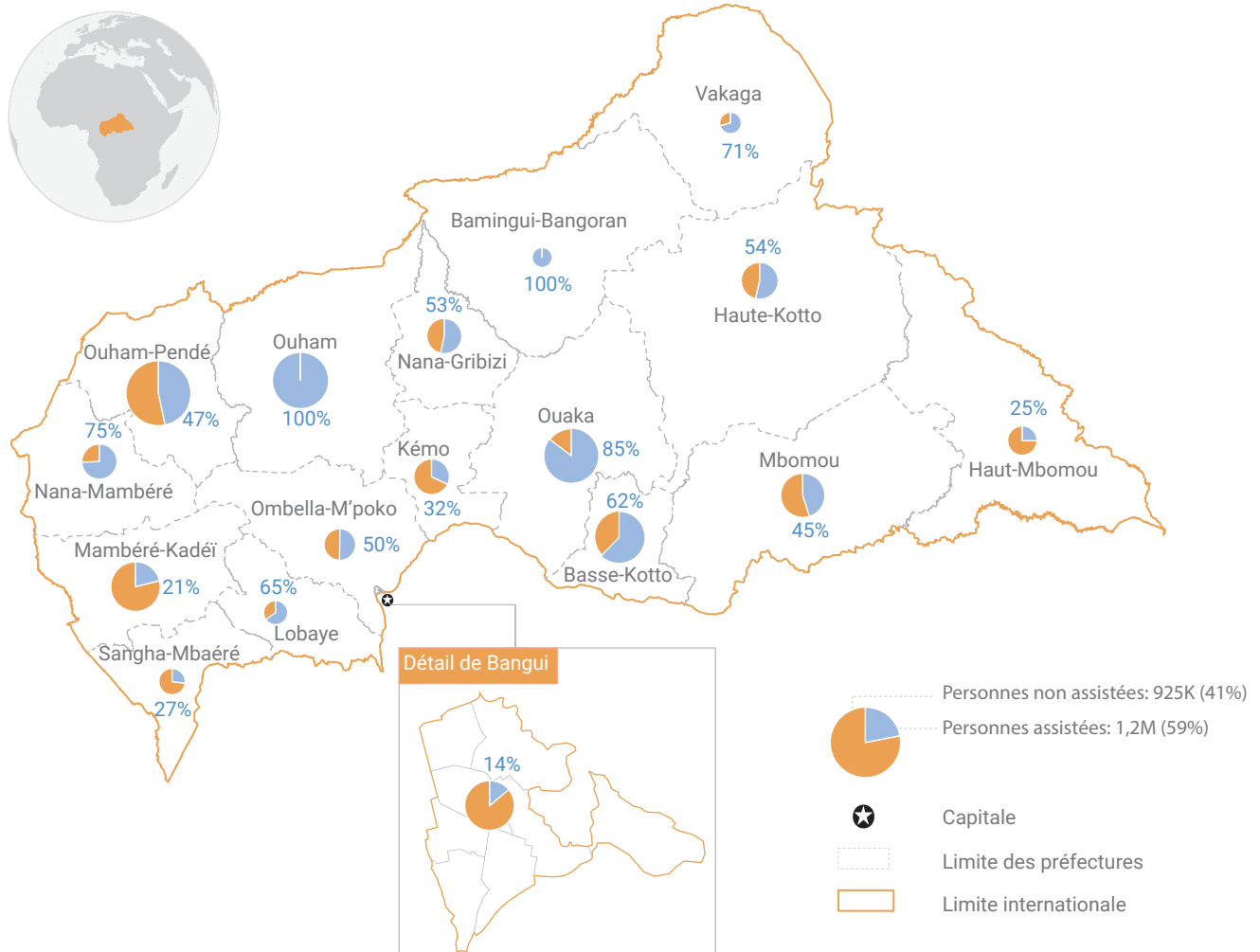
Indicateurs	Ciblées	Résultat 2022
% de personnes affectées qui pensent que l'assistance reçue leur permet d'améliorer leurs conditions de vie.	50%	--
% de personnes déplacées internes qui pensent que l'aide reçue couvre leurs besoins essentiels.	50%	--

OS3- En 2022, la protection et le respect des droits humains de 1,5 million de femmes, hommes, filles, garçons, personnes âgées et handicapées, affectés par la crise sont assurés, en particulier les enfants et les survivantes de violences sexuelles et basées sur le genre.

Indicateurs	Ciblées	Résultat 2022
% de personnes affectées qui se sentent en sécurité quand elles accèdent à l'aide humanitaire	90%	--
% de personnes affectées qui pensent que les acteurs humanitaires les traitent avec respect.	90%	--
% de personnes affectées qui savent faire des plaintes ou suggestions.	60%	--







Les indicateurs ci-dessus relatifs à la perceptions des bénéficiaires de l'assistance humanitaire seront collectés entre juin et août 2022.

PERSONNES CIBLÉES ASSISTÉES ET NON ASSISTÉES PAR PREFECTURE









APERÇU DES CLUSTERS

Abris/ NFI/ CCCM (Janvier - juin 2022)

526 000 Personnes ciblées		Indicateurs	Types cibles	Ciblées	Atteintes	Atteintes/Ciblées
<p>45%</p> <p>Atteintes/Ciblées</p>  <p>236 466 Personnes atteintes</p>	<p>Résultats par sexe</p> <p> 123 441 Femmes</p> <p> 113 025 Hommes</p> <p>Résultats par âge</p> <p> 109 294 0-18 ans</p> <p> 115 347 19-59 ans</p> <p> 11 825 >=60 ans</p>	# de personnes (désagrégé par sexe et âge) vivant dans les familles d'accueil, ayant bénéficié d'abri d'urgence/transitionnel (Kit)	Personne	180 000	103 104	57%
	# de personnes (désagrégé par sexe et âge) vivant dans les sites et lieux de regroupement ayant bénéficié d'abris d'urgence (Kit)	Personne	129 000	18 693	4%	
	# de personnes (désagrégé par sexe et âge) vivant sur les sites et lieux de regroupement bénéficiant d'une assistance CCCM	Personne	193 000	141 618	73%	







Pour plus d'informations, contacter : dupin@unhcr.org / lbadio@iom.int / guillaud@unhcr.org

Eau, Hygiène et Assainissement (EHA) (Janvier - juin 2022)

1 500 000 Personnes ciblées		Indicateurs	Types cibles	Ciblées	Atteintes	Atteintes/Ciblées
<p>25%</p> <p>Atteintes/Ciblées</p>  <p>368 302 Personnes atteintes</p>	<p>Résultats par sexe</p> <p> 188 372 Femmes</p> <p> 179 930 Hommes</p> <p>Résultats par âge</p> <p> 175 012 0-18 ans</p> <p> 193 290 19-59 ans</p> <p> - >=60 ans</p>	# de personne ayant accès aux infrastructures sanitaires.	Personne	1 500 000	42 684	3%
	# de personne se lavant actuellement les mains avec du savon, de la cendre ou de l'eau chlorée pendant les moments clés de la journée	Personne	923 000	243 688	26%	
	# de personne ayant accès à une quantité d'eau suffisante par jour et par personne	Personne	755 000	177 605	24%	

Pour plus d'informations, contacter : llacan@unicef.org / cofacilitateur.clusterwash@gmail.com / skatsuva@unicef.org

Education (Janvier - juin 2022)

878 000 Personnes ciblées		Indicateurs	Types cibles	Ciblées	Atteintes	Atteintes/Ciblées
<p>12%</p> <p>Atteintes/Ciblées</p>  <p>104 117² Personnes atteintes</p>	<p>Résultats par sexe</p> <p> 46 249 Femmes</p> <p> 57 868 Hommes</p> <p>Résultats par âge</p> <p> 97 654 0-18 ans</p> <p> 6 463 19-59 ans</p> <p> N/A¹ >=60 ans</p>	# d'apprenants (filles, garçons et handicapés) ayant bénéficié du matériel scolaire distribué par des acteurs humanitaires.	Apprenant	873 000	90 900	10%
	# d'enfants et d'adolescents déscolarisés/en dehors de l'école (désagrégés par sexe) ayant bénéficié de l'Education accélérée.	Enfant	29 000	1 652	6%	
	# d'enseignants et/ou maître-parents ayant reçu une formation en pédagogie de base.	Enseignant	3 400	296	7%	

1- N/A: non applicable 2- Ce chiffre ne prend pas en compte les personnes atteintes à travers les activités de sensibilisation qui sont de 25K sur 878K ciblées.

Pour plus d'informations, contacter : andihokubwayo@unicef.org / basile.oubda@nrc.no

Logistique (Janvier - juin 2022)

136 Organisations ciblées		Indicateurs	Types cibles	Ciblées	Atteintes	Atteintes/Ciblées
	# de tonnes métriques (MT) de cargo acheminés	MT	4 680	2 100,6*	45%	
	# m ³ d'intrants entreposés	Intrant	8 500	4 982,9	59%	
	# de passagers ayant été transportés par aéronefs humanitaires	Passager	26 400	12 312	47%	

Pour plus d'informations, contacter : virginie.ange@wfp.org / heritier.bhayoatsidr@wfp.org

* Dont 83,5MT par le service de fret aérien et 1 405 MT par le service routier

APERÇU DES CLUSTERS



Nutrition (Janvier - juin 2022)

819 000 Personnes ciblées



Résultats par sexe

263 023 Femmes
185 310 Hommes

Résultats par âge

334 274 0-18 ans
112 930 19-59 ans
1 129 >=60 ans

448 333* Personnes atteintes

Indicateurs	Types cibles	Ciblées	Atteintes	Atteintes/Ciblées
# d'enfants 6-59 mois ayant bénéficiés d'une supplémentation en vitamine A (filles, garçons)	Enfant	535 000	475 318	89%
# d'enfants de 6 à 59 mois atteints de malnutrition aiguë modérée (MAM) admis dans des programmes d'alimentation thérapeutique (% sortis guéris, % sortis décédés, % sortis abandon et pas de rupture de stocks MAS)	Enfant	104 000	12 208	12%
# de femmes enceintes (FE)/femmes allaitantes (FA) et accompagnants sensibilisés à l'ANJE	Personne	424 000	108 541	26%

Pour plus d'informations, contacter : rburume@unicef.org / jdouam@unicef.org / cofacilitateurclusterutrca@gmail.com
* Ce chiffre n'inclut pas les personnes ayant bénéficiés d'une supplémentation en vitamine A



Protection (Janvier - mars 2022)

1 500 000 Personnes ciblées



Résultats par sexe

-- Femmes
-- Hommes

Résultats par âge

-- 0-18 ans
-- 19-59 ans
-- >=60 ans

255* Personnes atteintes

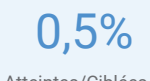
Indicateurs	Types cibles	Ciblées	Atteintes	Atteintes/Ciblées
# d'incidents de protection collectés et vérifiés désagrégés par typologie.	Incident	NA	2 959	0%
#Nombre de personnes couvertes par le monitoring de protection.	Personne	1 500 000	--	0%
# de structures communautaires de protection mises en place, formées et fonctionnelles.	Structure	250	519	100%

Pour plus d'informations, contacter : ajaruvwa@unhcr.org / paul.dombe@nrc.no
* Ce chiffre n'inclut pas les personnes atteintes par les activités de sensibilisation



Logement, terre et bien (LTB) ZdR* (Janvier - mars 2022)

471 000 Personnes ciblées



Résultats par sexe

1 155 Femmes
1 153 Hommes

Résultats par âge

-- 0-18 ans
2 249 19-59 ans
59 >=60 ans

2 308** Personnes atteintes

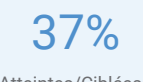
Indicateurs	Types cibles	Ciblées	Atteintes	Atteintes/Ciblées
# de leaders communautaires, autorités locales et membres de mécanismes communautaires (désagrégé par sexe) formés sur les droits LTB	Leader	900	484	54%
# de personnes (désagrégées par sexe) atteintes par les activités de prévention des conflits LTB et fonciers.	Personne	739 000	1 985	0,3%
% de conflits LTB enregistrés et résolus	Cas de violation	60%	39%*	66%

Pour plus d'informations, contacter : moise.muyisa@nrc.no
*ZdR: Zone de Responsabilité ; ** Ce pourcentage correspond à 24 conflits résolus sur les 61 identifiés.



Protection de l'enfance ZdR (Janvier - juin 2022)

401 888 Personnes ciblées



Résultats par sexe

71 093 Femmes
78 548 Hommes

Résultats par âge

149 641 0-18 ans
NA 19-59 ans
NA >=60 ans







149 641 Personnes atteintes

Indicateurs	Types cibles	Ciblées	Atteintes	Atteintes/Ciblées
# d'EAFGA* ayant bénéficiés des programmes de réintégration socio communautaires	Enfant	2 960	990	33%
# d'enfants filles et garçons bénéficiant de soutien psychosocial	Enfant	200 000	65 807	33%
# Mineurs non accompagnés (F/G) réunifiés avec leurs familles biologiques)	Enfant	3 500	289	8%

* EAFGA: enfants associés aux forces et groupes armés. Pour plus d'informations, contacter : mbadas@unicef.org / yngana@unicef.org







APERÇU DES CLUSTERS

Violence basée sur le genre (VBG) ZdR (Janvier - juin 2022)

912 000 Personnes ciblées		Indicateurs	Types cibles	Ciblées	Atteintes	Atteintes/Ciblées
<p>8%</p> <p>Atteintes/Ciblées</p>  <p>72 974 Personnes atteintes</p>	<p>Résultats par sexe</p> <p> 49 529 Femmes</p> <p> 23 445 Hommes</p> <p>Résultats par âge</p> <p> 37 676 0-18 ans</p> <p> 30 358 19-59 ans</p> <p> 4 940 >=60 ans</p>	# de personnes survivantes ayant bénéficié d'un soutien psychosocial	Personne	43 534	14 660	34%
	# de personnes survivantes des VBG/EAS ayant bénéficié d'une assistance juridique/légale	Personne	28 337	5 752	20%	
	# de personnes survivantes soutenues avec les activités génératrices de revenu sur le nombre total de cas	Personne	26 289	6 711	26%	







Pour plus d'informations, contacter : amaiga@unfpa.org / guimendego.celestin@rescue.org / ntraore@unfpa.org

Santé (Janvier - juin 2022)

1 100 000 Personnes ciblées		Indicateurs	Types cibles	Ciblées	Atteintes	Atteintes/Ciblées
<p>29%</p> <p>Atteintes/Ciblées</p>  <p>320 717 Personnes atteintes</p>	<p>Résultats par sexe</p> <p> 168 868 Femmes</p> <p> 151 849 Hommes</p> <p>Résultats par âge</p> <p> 180 597 0-18 ans</p> <p> 135 745 19-59 ans</p> <p> 4 375 >=60 ans</p>	# de consultations curatives réalisées désagrégé par sexe	Consultation	987 000	247 858	25%
	# d'accouchements assistés par un personnel qualifié dans les zones affectées par un choc humanitaire	Accouchement	27 000	11 378	42%	
	# de cas de viol pris en charge dans les 72 heures désagrégé par sexe et par tranche d'âge	Personne	2 000	318	16%	

Pour plus d'informations, contacter : fotsingri@who.int / mwabilwab@who.int / cofacilitateurclusternutrca@gmail.com / hagossas@who.int

Sécurité alimentaire (Janvier - juin 2022)

1 900 000 Personnes ciblées		Indicateurs	Types cibles	Ciblées	Atteintes	Atteintes/Ciblées
<p>58%</p> <p>Atteintes/Ciblées</p>  <p>1 103 487 Personnes atteintes</p>	<p>Résultats par sexe</p> <p> 561 601 Femmes</p> <p> 541 886 Hommes</p> <p>Résultats par âge</p> <p> 569 688 0-18 ans</p> <p> 501 220 19-59 ans</p> <p> 32 579 >=60 ans</p>	# de personne désagrégées (femmes, hommes, personnes avec handicap, filles et garçons) bénéficiant d'une assistance alimentaire en ration complète (= ou > 3mois) en cash/ Score de consommation alimentaire	Personne	435 000	342 477	79%
	# de personnes désagrégées (femmes, hommes, filles et garçons) bénéficiant d'une assistance en intrants agricoles et productifs d'urgence en inkind/ Score de diversité alimentaire	Personne	333 000	73 902	22%	
	# de personnes désagrégées (femmes, hommes, filles et garçons) bénéficiants des intrants d'élevage (petits ruminants)	Personne	443 000	115 500	26%	

Pour plus d'informations, contacter : valeriane.ndena@wfp.org / gerlain.kilemba@wfp.org

Télécommunications d'urgence (Janvier - juin 2022)

136 Organisations ciblées		Indicateurs	Types cibles	Ciblées	Atteintes	Atteintes/Ciblées
<p>136</p> <p>Organisations ciblées</p>	# de zones d'opérations communes couvertes par le réseau de télécommunication sécuritaire	Zone	14	13	93%	
	# de zones d'opérations	Zone	13	11	85%	
	# de personnes utilisant le service internet	Utilisateur	1 550	580	37%	

Pour plus d'informations, contacter : francis.koroma@wfp.org / elizabeth.millership@wfp.org