

APERÇU DE LA SITUATION

La situation humanitaire est restée grave et complexe en 2019. Plus que la moitié de la population avait encore besoin d'assistance humanitaire et de protection. 1 Centrafricain sur 4 était toujours éloigné de son foyer. La RCA reste l'un des pays les plus dangereux au monde pour les humanitaires. **306** incidents ont affecté le personnel ou les biens humanitaires en 2019. **5** humanitaires ont été tués et **42** autres blessés durant l'année. Malgré cet environnement opérationnel difficile, une assistance humanitaire d'urgence a été fournie à environ **1,1** million de personnes dans au moins un secteur.



OBJECTIFS STRATEGIQUES

- 1- Sauver des vies.
- 2- Respecter les droits fondamentaux
- 3- Préserver la dignité humaine

CONTRAINTES MAJEURES

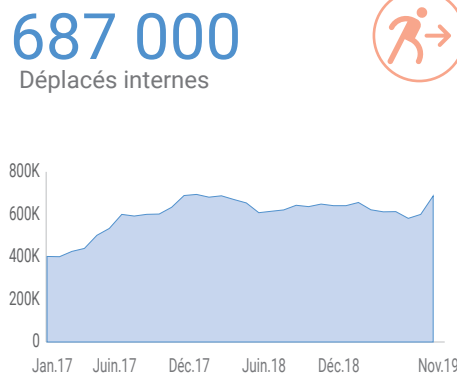
- En dépit de la signature de l'Accord Politique pour la Paix et la Réconciliation en février 2019, des violations graves et abus des droits de l'homme et du droit international humanitaire continuent.
- Les défis d'accès physiques et sécuritaires entravent l'acheminement rapide de l'aide humanitaire.
- Les dynamiques des mouvements de population restent fluides.
- Les capacités de l'état dans la provision des services de base restent faibles.

CHIFFRES CLES

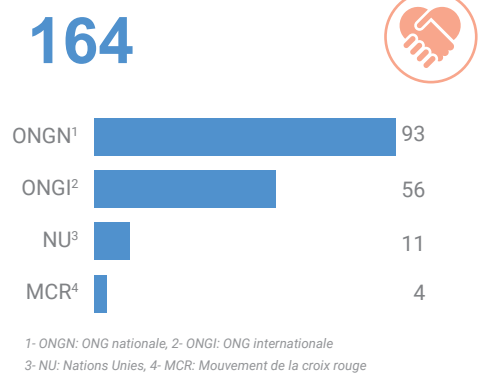
PERSONNES AFFECTÉES¹



DÉPLACEMENTS²

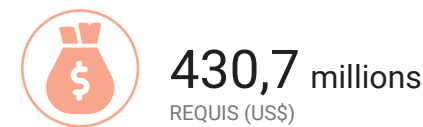


PARTENAIRES PAR TYPE D'ORGANISATION



FINANCEMENT: PLAN DE RÉPONSE HUMANITAIRE 2019

Mis à jour le 20 janvier 2019 (Financial Tracking Service)



Clusters (millions US\$)

Cluster	Requis par secteur
Sécurité alimentaire	168,3
Education	40,0
Protection	39,5
EHA****	35,0
Santé	28,8
Nutrition	26,0
Réponse pour les Réfugiés	22,9
Abris/NFI*/CCCM**	22,5
Logistique	21,9
MSSC***	12,4
ETC*****	1,5
Cluster non spécifié	---
Multiples Secteurs	---
Coordination	11,9

Cluster	Financement par secteur (%)	Financés	Déficit
Sécurité alimentaire	47,9%	80,7	87,6
Education	30,2%	12,1	27,9
Protection	48,7%	19,3	20,2
EHA****	30,9%	10,8	24,2
Santé	56,7%	16,3	12,4
Nutrition	80,2%	20,8	5,2
Réponse pour les Réfugiés	6,0%	1,4	21,5
Abris/NFI*/CCCM**	42,7%	9,6	12,9
Logistique	89,3%	19,6	2,3
MSSC***	95,9%	11,9	0,5
ETC*****	40,4%	0,6	0,9
Cluster non spécifié	---	58,3	---
Multiples Secteurs	---	29,6	---
Coordination	81,0%	9,6	2,3

Top 10 bailleurs (millions US\$)

USA	117,9
Allemagne	29,7
Commission Européenne	22,4
UK	15,2
Suède	13,9
Fonds BEKOU	7,7
Irlande	7,4
Canada	6,8
France	6,3
Danemark	5,6

1= Plan de Réponse Humanitaire 2019 2= Rapport de la Commission de Mouvement de Population (CMP) au 31 juillet 2019 3= Nombre le plus élevé des personnes atteintes au moins une fois par un cluster

*NFI = Articles Non Alimentaires **CCCM = Camp Coordination & Camp Management ***MSSC = Moyens de Subsistance et Stabilisation Communautaire ****EHA = Eau Hygiène et Assainissement ***** ETC = Télécommunications d'Urgence

APERÇU DES CLUSTERS

Abris/ NFI/ CCCM

500 000 Personnes ciblées
61%

Atteintes/Ciblées


302 224 Personnes atteintes
Résultats par sexe

 158 000 Femmes
 144 224 Hommes

Résultats par âge

 129 380 0-18 ans
 156 293 19-59 ans
 16 551 >=60 ans

Indicateurs	Types cibles	Ciblées	Atteintes	Atteintes/Ciblées
# de ménages (désagrégé par sexe du chef de ménage) ayant bénéficié d'articles non alimentaires de base, ventilé par type de distribution	Personne	90 000	54 138	60%
# de ménages affectés (désagrégé par sexe du chef de ménage) ayant bénéficié d'abris d'urgence	Personne	75 045	44 601	59%
# de personnes vivant dans les sites de déplacés (désagrégé par sexe du chef de ménage) qui ont accès à au moins un service minimum de base (WASH, santé et protection)	Personne	191 380	148 061	77%

 Pour plus d'informations, contacter : adjahoss@unhcr.org / lbadio@iom.int

Eau, Hygiène et Assainissement

1 360 000 Personnes ciblées
54%

Atteintes/Ciblées


729 944 Personnes atteintes
Résultats par sexe

 372 297 Femmes
 357 697 Hommes

Résultats par âge

 394 197 0-18 ans
 306 597 19-59 ans
 29 200 >=60 ans

Indicateurs	Types cibles	Ciblées	Atteintes	Atteintes/Ciblées
# de personnes affectées (désagrégé par sexe et âge) ayant bénéficié d'un assainissement adéquat pour répondre à leur(s) vulnérabilité(s)	Personne	428 934	306 597	71%
# de personnes affectées (désagrégé par sexe et âge) ayant bénéficié de kits d'hygiène selon les standards du cluster EHA accompagné de sensibilisation	Personne	428 934	328 497	77%
# de personnes affectées (désagrégé par sexe et âge) ayant bénéficié durablement de l'eau potable pour répondre à leur(s) vulnérabilité(s)	Personne	851 081	343 097	40%

 Pour plus d'informations, contacter : amba@unicef.org / eahcluster@cf-actioncontrolrelafaim.org

Education

600 000 Personnes ciblées
68%

Atteintes/Ciblées


406 930 Personnes atteintes
Résultats par sexe

 187 904 Femmes
 219 478 Hommes

Résultats par âge

 404 110 0-18 ans
 2 820 19-59 ans
 NA* >=60 ans

Indicateurs	Types cibles	Ciblées	Atteintes	Atteintes/Ciblées
# d'enfants déscolarisés (désagrégé par sexe) ayant bénéficié d'opportunités éducatives via les Etapes et les écoles d'accueil	Apprenant	160 000	129 717	81%
# d'apprenants (filles et garçons) ayant bénéficié de matériel scolaire distribué par des acteurs humanitaires	Elève	590 000	336 321	57%
# d'adolescents (désagrégé par sexe) ayant bénéficié de cours d'alphabétisation et compétence de vie	Apprenant	62 000	7 834	13%

 Pour plus d'informations, contacter : crhuhune@unicef.org / leo.alvin@acted.org / nsengiyumva.innocent@nrc.org / bniyonsaba@unicef.org * NA: non applicable

Logistique

139
Organisations ciblées

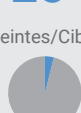
Indicateurs	Types cibles	Ciblées	Atteintes	Atteintes/Ciblées
# de tonnes métriques (MT) de cargo acheminés	MT	1 560	2 859*	+100%
# m3 d'intrants entreposés	Intrant	16 200	22 106	+100%
# de passagers ayant été transportés par vol humanitaire	Passager	20 000	23 857	+100%

 Pour plus d'informations, contacter : katja.hildebrand@wfp.org / hannah.rees@wfp.org

* Dont 267 MT par le service de fret aérien et 2 592 MT par le service routier


APERÇU DES CLUSTERS



300 000 Personnes ciblées		Indicateurs	Types cibles	Ciblées	Atteintes	Atteintes/Ciblées
<p>25%</p> <p>Atteintes/Ciblées</p> 	<p>Resultats par sexe</p> <p>37 147 Femmes</p> <p>38 657 Hommes</p>	# de personnes (hommes/femmes) ayant accès au THIMO	Personne	64 194	18 422	29%
	<p>Resultats par age</p> <p>NA 0-18 ans</p> <p>75 804 19-59 ans</p> <p>NA >=60 ans</p>	# de personnes engagées dans des activités génératrices de revenus (hommes/femmes)	Personne	32 096	12 670	39%
		# de campagnes d'information ou sensibilisation sur la cohésion sociale	Campagne	30	46	+100%
75 804 Personnes atteintes						

Pour plus d'informations, contacter : oumar.ouattara@undp.org / bienvendu.djangha@undp.org



646 000 Personnes ciblées		Indicateurs	Types cibles	Ciblées	Atteintes	Atteintes/Ciblées
<p>72%</p> <p>Atteintes/Ciblées</p> 	<p>Resultats par sexe</p> <p>279 008 Femmes</p> <p>183 272 Hommes</p>	# d'enfants (filles et garçons) de 6 à 59 mois ciblés atteints de malnutrition aiguë sévère (MAS) admis dans les programmes nutritionnels thérapeutiques	Enfant	30 570	22 118	72%
	<p>Resultats par age</p> <p>361 232 0-18 ans</p> <p>101 048 19-59 ans</p> <p>NA >=60 ans</p>	# d'enfants (filles et garçons) de 6 à 59 mois atteints de malnutrition aiguë modérée (MAM) admis dans des programmes d'alimentation thérapeutique et complémentaire	Enfant	41 405	21 981	53%
		# de FE/FA et accompagnants sensibilisés à l'ANJE	Femme	71 975	77 652	+100%
462 280 Personnes atteintes						


Pour plus d'informations, contacter : ynzigndo@unicef.org / cofacilitateurclusternutrc@gmail.com / jdouam@unicef.org



1 600 000 Personnes ciblées		Indicateurs	Types cibles	Ciblées	Atteintes	Atteintes/Ciblées
<p>N/D</p>	<p>Resultats par sexe</p> <p>N/D Femmes</p> <p>N/D Hommes</p>	# d'enfants (F/G) sortis des forces et groupes armés ayant bénéficié des programmes de réintégration socio communautaires	Enfant	5 550	1 077	19%
	<p>Resultats par age</p> <p>N/D 0-18 ans</p> <p>N/D 19-59 ans</p> <p>N/D >=60 ans</p>	# de personnes survivantes de VBG (femmes, hommes, filles, garçons) ayant bénéficié de prise en charge suivant une approche multisectorielle	Personne	11 300	11 277*	99%
		# d'incidents de protection collectés et vérifiés désagrégés par typologie	Incident	NA	4 363	
N/D Personnes atteintes						

Pour plus d'informations, contacter : ajaruw@unhcr.org / yiyo.tolno@nrc.no / ltraore@unfpa.org / bnkono@unicef.org N/D: non déterminée *: ce chiffre en baisse par rapport au précédent trimestre en raison d'une erreur de rapportage









893 000 Personnes ciblées		Indicateurs	Types cibles	Ciblées	Atteintes	Atteintes/Ciblées
<p>78%</p> <p>Atteintes/Ciblées</p> 	<p>Resultats par sexe</p> <p>375 037 Femmes</p> <p>322 591 Hommes</p>	# de consultations curatives (désagrégé par sexe et par tranche d'âge) dans les zones de retour et de niveau de sévérité 3, 4, 5	Consultation	893 000	697 628	78%
	<p>Resultats par age</p> <p>313 165 0-4 ans</p> <p>384 463 >= 5 ans</p>	# d'accouchements assistés par un personnel qualifié dans les zones affectées par un choc humanitaire	Accouchement	35 707	24 622	69%
		# de cas de viols (désagrégé par sexe et par tranche d'âge) pris en charge dans les 72 heures	Personne	500	690	+100%
697 628 Personnes atteintes						

Pour plus d'informations, contacter : fotsingri@who.int / elbiringaninedr@gmail.com / peguymass@gmail.com

APERÇU DES CLUSTERS

Sécurité alimentaire

1 600 000 Personnes ciblées		Indicateurs	Types cibles	Ciblées	Atteintes	Atteintes/Ciblées
<p>70%</p> <p>Atteintes/Ciblées</p> 	<p>Resultats par sexe</p> <p> 584 666 Femmes</p> <p> 532 929 Hommes</p>	# de personnes (désagrégé par sexe) affectées ayant reçu une assistance alimentaire	Personne	600 000	706 091	+100%
	<p>Resultats par age</p> <p> 515 700 0-18 ans</p> <p> 524 315 19-59 ans</p> <p> 77 580 >=60 ans</p>	# de personnes (désagrégé par sexe) ayant bénéficié de la distribution des coupons alimentaires	Personne	110 000	270 007	+100%
		# de personnes ayant bénéficié d'une assistance en intrants agricoles maraichers	Personne	55 000	141 500	+100%
1 117 598 Personnes atteintes						

Pour plus d'informations, contacter : ferdinand.bealem@acted.org / hajar.anbar@wfp.org

Télécommunications d'urgence

50 Organisations ciblées		Indicateurs	Types cibles	Ciblées	Atteintes	Atteintes/Ciblées
	# de sites et hotspots équipés de réseaux VHF/HF et Internet	Zone	11	11	100%	
	# de sites avec le taux de disponibilité de services	Zone	11	9	82%	
	% des utilisateurs satisfaits des services	Utilisateur	500	465	93%	

Pour plus d'informations, contacter : mohamedouabou.ndiath@wfp.org / CARETC@wfp.org / elizabeth.millership@wfp.org