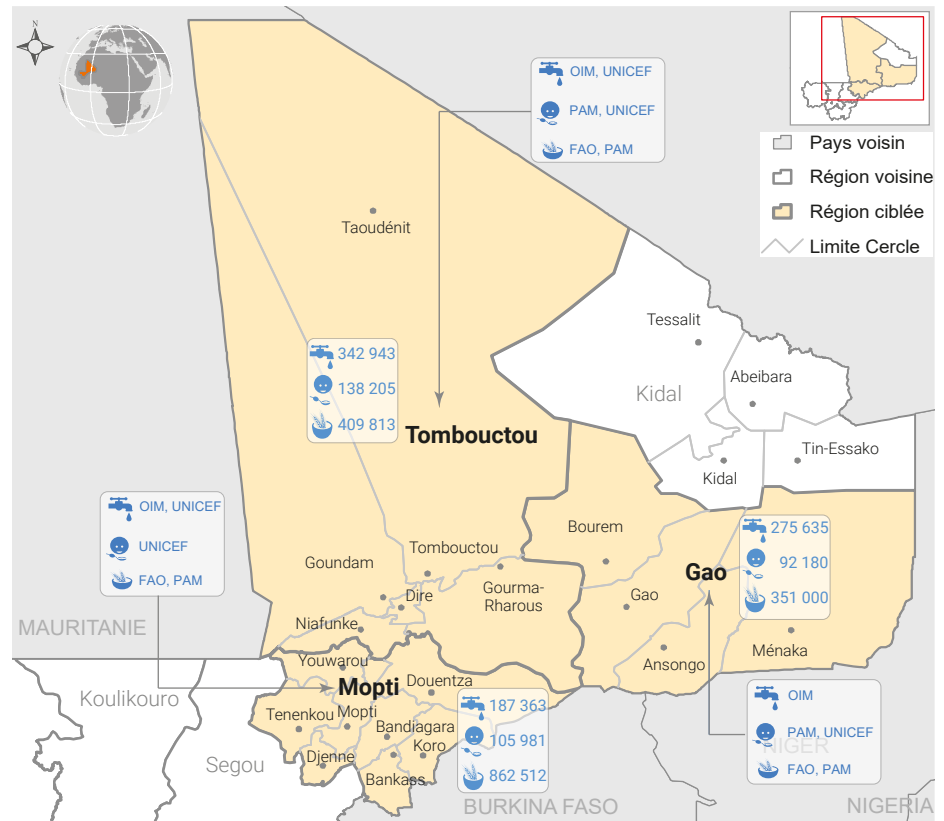


## POINTS SAILLANTS

- Les premiers mois de mise en œuvre des six projets ont permis d'atteindre près de 28 000 personnes ;
- L'insécurité est croissante dans les régions du nord et du centre du pays, notamment suite à l'intensification des attaques par des groupes armés ou des criminels et aux affrontements intercommunautaires violents et entre groupes armés ;
- L'accès aux communautés est parfois difficile et entraîne des délais et des hausses de coût ;
- La faible présence étatique limite l'accès des populations aux services sociaux de base et ceux-ci dépendent principalement des acteurs humanitaires ;
- La mobilité des populations et la dispersion géographique des centres de santé dans certaines régions rendent difficile la mise en œuvre des activités ;
- Le manque d'entreprises compétentes à Tombouctou et Taoudénit ralentit le processus de sélection des entreprises de réalisation des infrastructures.



Carte: personnes dans le besoin et agences bénéficiaires

## APERÇU GÉNÉRAL



**8 millions** reçus\*\*



**6 Projets** financés

**58%** Taux global de réalisation des projets

### EAU, HYGIÈNE, ASSAINISSEMENT

| OIM, UNICEF |              |                    |
|-------------|--------------|--------------------|
| 2 Projets   | \$ 2,8M reçu | 5 Org. d'exécution |

### NUTRITION

| PAM, UNICEF |              |                    |
|-------------|--------------|--------------------|
| 2 Projets   | \$ 2,4M reçu | 7 Org. d'exécution |

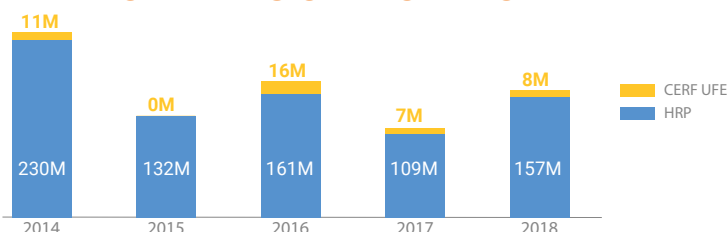
### SECURITÉ ALIMENTAIRE

| FAO, PAM  |              |                     |
|-----------|--------------|---------------------|
| 2 Projets | \$ 2,8M reçu | 10 Org. d'exécution |

## PROGRÈS PAR PROJET

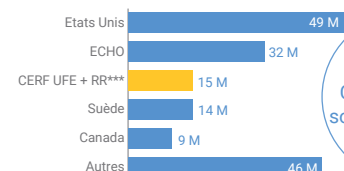
| Agences           | Reçu | Organisations d'exécution                                   | Personnes ciblées | Taux de réalisation des projets au 30 août 2018 |
|-------------------|------|---|-------------------|---|
| <br>OIM<br>UNICEF | 0,8M | DRH, SLDSSES  | 40 000            | 20%   |
|                   | 2M   | ACTED, DRH, DRS, IEDA Relief                                | 81 158            | 33%   |
| <br>PAM<br>UNICEF | 1,2M | AAG, AVSF, Plan International, Save the Children, WHH       | 39 539            | 43%   |
|                   | 1,2M | IEDA Relief, Ministère de la santé et de l'hygiène publique | 138 014           | 80%   |
| <br>FAO<br>PAM    | 1,1M | APROMORS, CSPEEDA, ONG NOHO                                 | 60 000            | 80%   |
|                   | 1,7M | ACF, ACTED, ADAZ, IMADEL, IRUK, UAVES, World Vision         | 23 361            | 90%   |

## FINANCEMENTS CERF UFE AU HRP



## FINANCEMENTS HRP 2018

**165 millions** reçus  
**330 millions** demandés



**\$ 15 millions;** contribution CERF UFE + RR soit 9% des \$ 165 millions reçus

Les frontières et les noms indiqués et les désignations employés sur cette carte n'impliquent pas reconnaissance ou acceptation officielle par l'Organisation des Nations Unies.

\* Fonds Central d'Intervention d'Urgence; Under-Funded Emergency window; \*\* Montant reçu en avril 2018; \*\*\* RR - Rapid Response