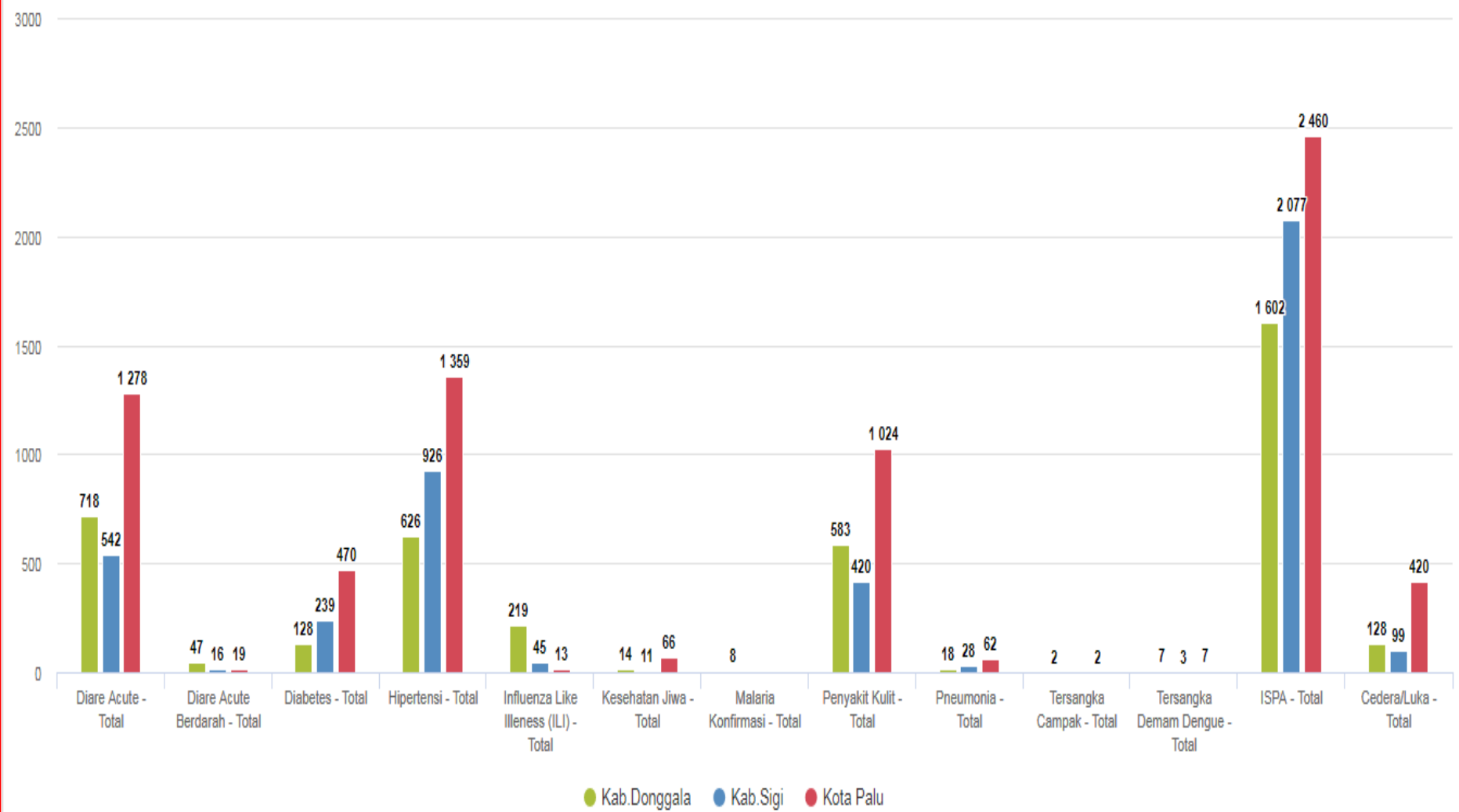


# LAPORAN SITUASI PENYAKIT

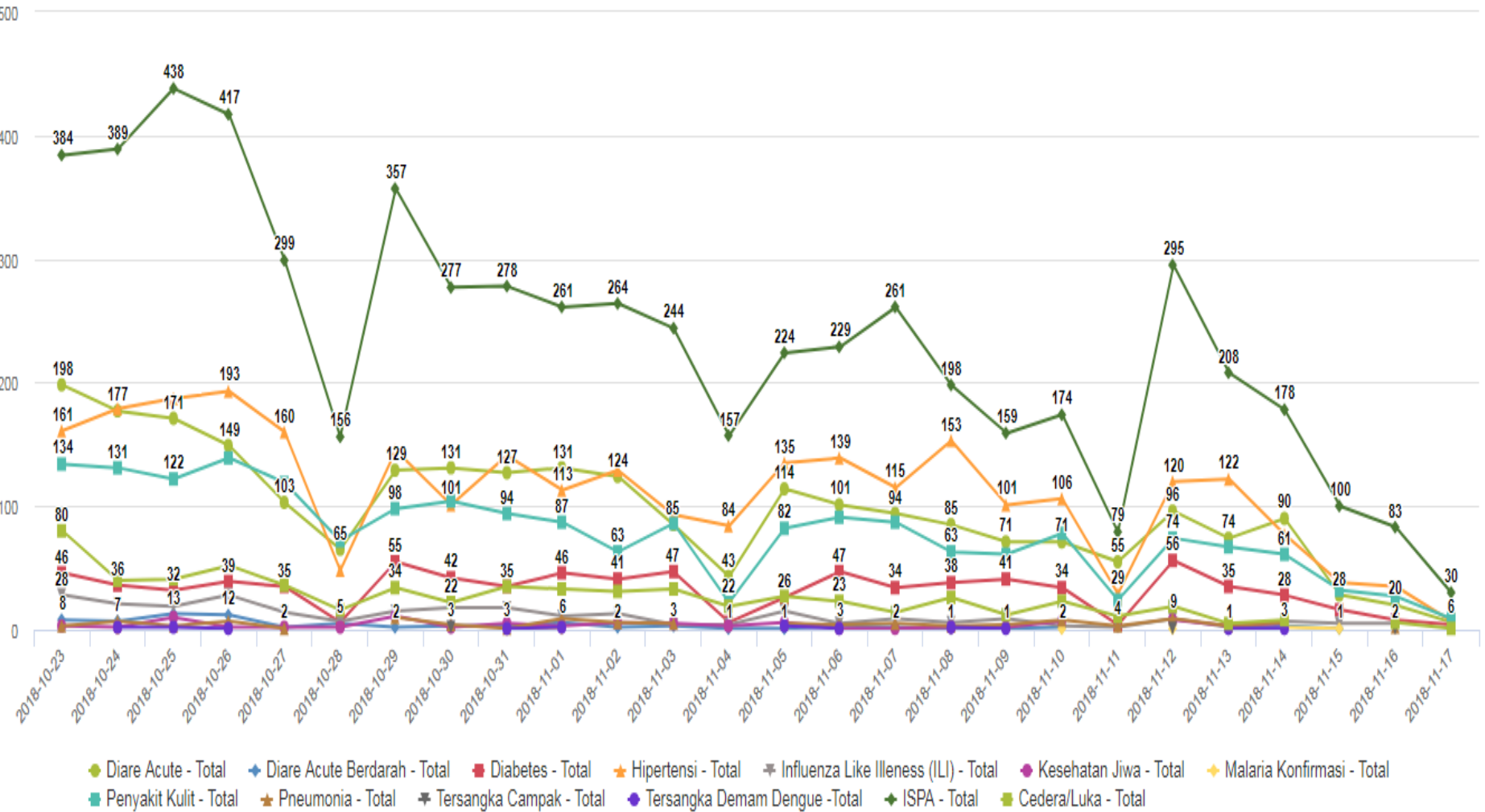
**18 NOVEMBER 2018**

# Trend Penyakit di Kab Sigi, Donggala dan Kota Palu

Periode 23 Oct - 17 Nop 2018

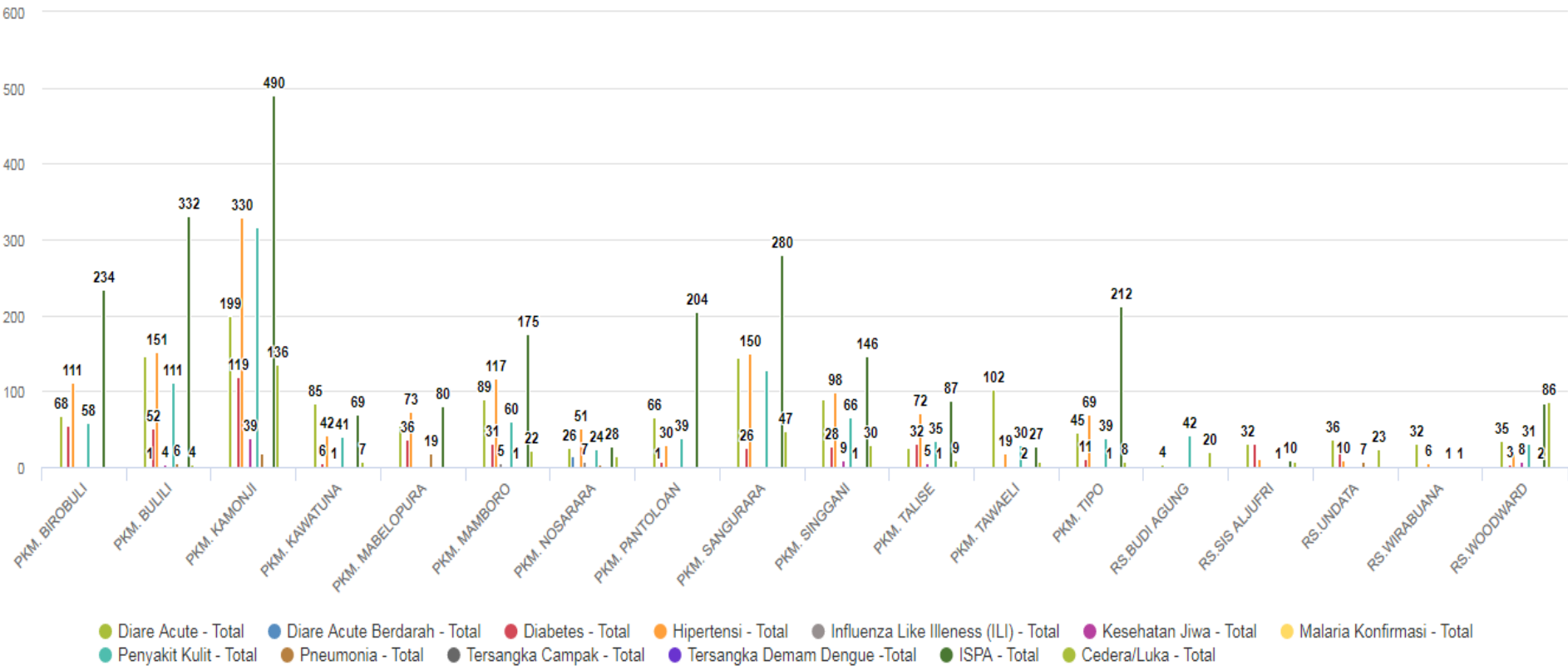


## Trend Penyakit di Kab Sigi, Donggala dan Kota Palu Sulawesi Tengah



# Grafik Penyakit Kota Palu

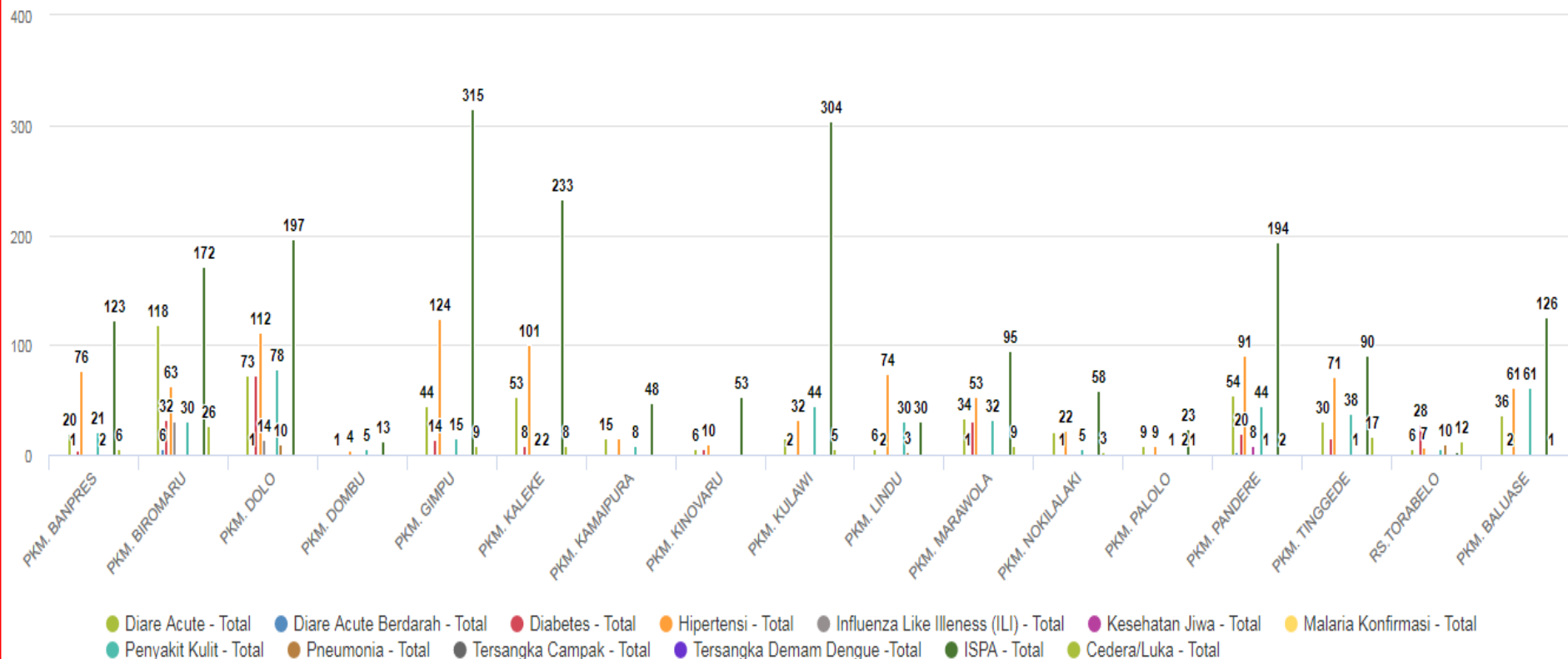
Periode 23 Oct - 17 Nop 2018



Data/Organisation Unit	PKM. BULILI	PKM. KAMONJI	PKM. KAWATUNA	PKM. MABELOPURA	PKM. MAMBORO	PKM. NOSARARA	PKM. PANTOLOAN	PKM. SANGURARA	PKM. SINGGANI	PKM. TALISE	PKM. TAWAELI	PKM. TIPO	RS.BUDI AGUNG	RS.SIS ALJUFRI	RS.UNDATA	RS.WIRABUANA	RS.WOODWARD	PKM. BIROBULI
Diare Acute - Total	146	199	85	55	89	26	66	144	89	25	102	45	4	32	36	32	35	68
Diare Acute Berdarah - Total	1		2			15	1											
Diabetes - Total	52	119	6	36	31		7	26	28	32	2	11		32	30		3	55
Hipertensi - Total	151	330	42	73	117	51	30	150	98	72	19	69		11	10	6	19	111
Influenza Like Illness (ILI) - Total					5	7					1							
Kesehatan Jiwa - Total	4	39	1						9	5							8	
Malaria Konfirmasi - Total																		
Penyakit Kulit - Total	111	317	41	2	60	24	39	128	66	35	30	39	42		1		31	58
Pneumonia - Total	6	19		19	1	3			1	1	2	1		1	7	1		
Tersangka Campak - Total									2									
Tersangka Demam Dengue - Total									2				1			2	2	
ISPA - Total	332	490	69	80	175	28	204	280	146	87	27	212	1	10		1	84	234
Cedera/Luka - Total	4	136	7		22	14		47	30	9	7	8	20	7	23		86	

# Grafik Penyakit Kabupaten Sigi

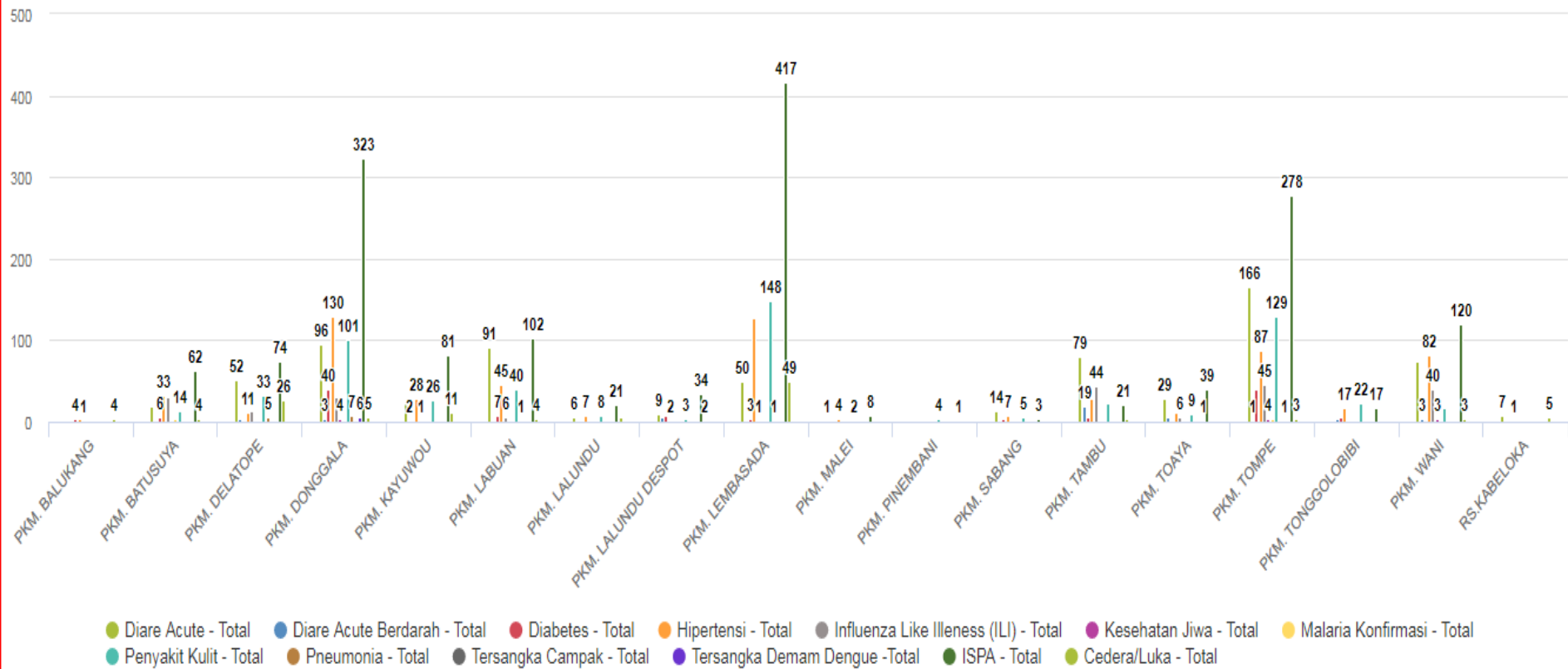
23 Oct - 17 Nop 2018



Data/Organisation Unit	PKM. BALUAASE	PKM. BANPRES	PKM. BIROMARU	PKM. DOLO	PKM. DOMBU	PKM. GIMPU	PKM. KALEKE	PKM. KAMAIPUR A	PKM. KINOVARU	PKM. KULAWI	PKM. LINDU	PKM. MARAWOLA	PKM. NOKILALAKI	PKM. PALOLO	PKM. PANDERE	PKM. TINGGEDE	RS.TORABELO
Diare Acute - Total	36	20	118	73	1	44	53	15	6	16	6	34	21	9	54	30	6
Diare Acute Berdarah - Total		1	6	1						2	1	1			3		1
Diabetes - Total	2	4	32	73		14	8		6	2	2	31	1		20	16	28
Hipertensi - Total	61	76	63	112	4	124	101	16	10	32	74	53	22	9	91	71	7
Influenza Like Illness (ILI) - Total			30	14												1	
Kesehatan Jiwa - Total				1			2									8	
Malaria Konfirmasi - Total																	
Penyakit Kulit - Total	61	21	30	78	5	15	2	8		44	30	32	5	1	44	38	6
Pneumonia - Total		2		10			1				3				1	1	10
Tersangka Campak - Total																	
Tersangka Demam Dengue - Total				1											2		
ISPA - Total	126	123	172	197	13	315	233	48	53	304	30	95	58	23	194	90	3
Cedera/Luka - Total	1	6	26			9	8			5		9	3	1	2	17	12

# Grafik Penyakit Kabupaten Donggala

23 Oct - 17 Nop 2018



Data/Organisation Unit	PKM. BATUSUYA	PKM. DELATOPE	PKM. DONGGALA	PKM. KAYUWOJU	PKM. LABUAN	PKM. LALUNDU	PKM. LALUNDU DESPOT	PKM. LEMBASADA	PKM. MALEI	PKM. PINEMBANI	PKM. SABANG	PKM. TAMBU	PKM. TOAYA	PKM. TOMPE	PKM. TONGGOLOBIBI	PKM. WANI	RS. KABELOKA	PKM. BALUKANG
Diare Acute - Total	19	52	96	23	91	6	9	50	1		14	79	29	166	1	75	7	
Diare Acute Berdarah - Total	1	3	3	2				5				19	5	1	3	3	1	1
Diabetes - Total	6	1	40	1	7	1	8	3	2		4	6		39	6			4
Hipertensi - Total	33	11	130	28	45	7	2	128	4		7	29	11	87	17	82	1	4
Influenza Like Illness (ILI) - Total	30	13	31	1	6			1			1	44	6	45		40		1
Kesehatan Jiwa - Total	1		4								2			4		3		
Malaria Konfirmasi - Total	4													3		1		
Penyakit Kulit - Total	14	33	101	26	40	8	3	148	2	4	5	22	9	129	22	17		
Pneumonia - Total	2	5	7		1			1	1				1					
Tersangka Campak - Total	1													1				
Tersangka Demam Dengue - Total			6										1					
ISPA - Total	62	74	323	81	102	21	34	417	8		3	21	39	278	17	120	2	
Cedera/Luka - Total	4	26	5	11	4	6	2	49		1		4		3	1	3	5	4

# Upaya yang dilakukan tanggal 18 Nov 2018

Tgl laporan	Kegiatan	Wilayah Puskesmas	Penyakit	Pemeriksaan Specimen		Rencana Tindak Lanjut
				Kasus	Lingkungan	
,17 Nov 2018	Pendampingan Pelaporan harian dan mingguan di Puskesmas	PKM Tompe,PKM Batusuya, PKM Malei, Biromaru				Perlu di adakan Refresing SKDR supaya kelengkapan dan Ketepatan laporan bisa meningkat.