

Respuesta reportada hasta octubre de 2021



1.692.977

Beneficiarios total a octubreⁱ

1.118.776

Total beneficiarios atendidos con acciones intersectoriales*



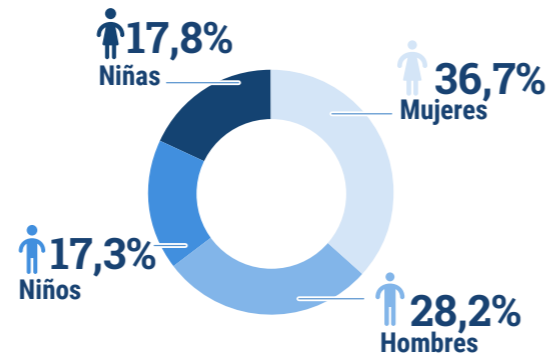
11.208

Actividades

**Se ajusta el dato acumulado desde abril, debido a una re formulación metodológica, orientada a obtener el máximo de beneficiarios a nivel municipal (anterior tomaba máximos departamentales)

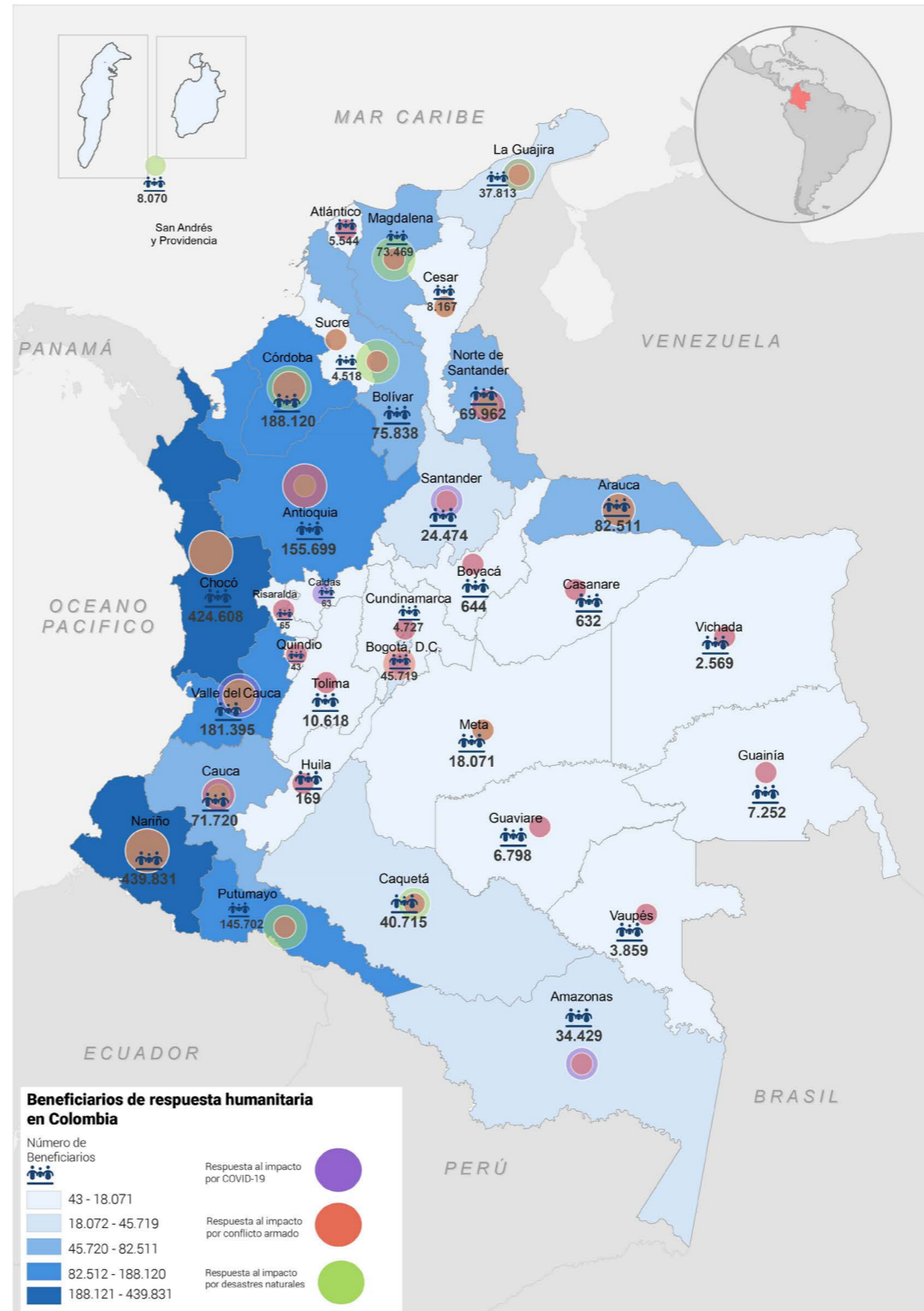
i) Numero de personas netas que se beneficiaron del total de las intervenciones
*Estas personas han recibido atención a través de actividades de varios sectores.

Beneficiarios desagregadosⁱⁱ



ii) Se identifican vacíos en el reporte de la desagregación de los beneficiarios por sexo, edad y etnia.

Beneficiarios atendidos en Colombia



Financiamiento (en millones USD)



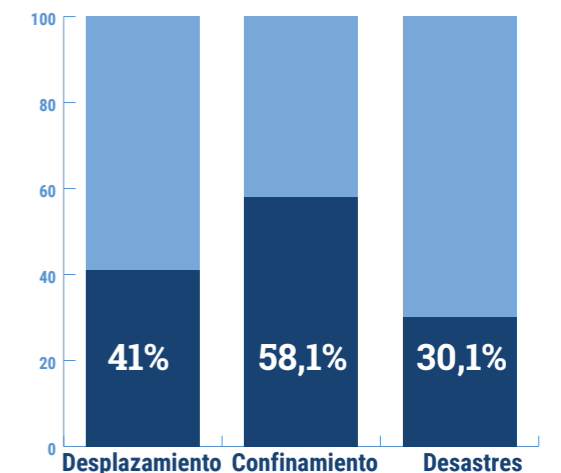
174M
Requeridos



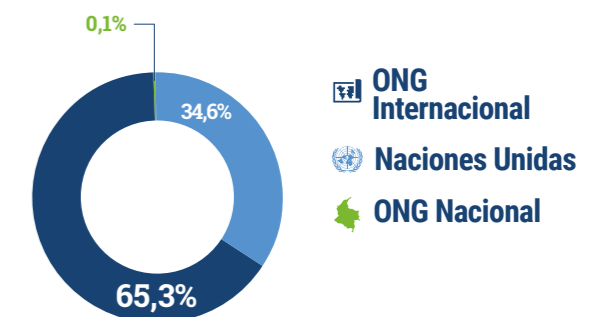
57,4M (33%)
Financiados
(Según lo reportado en FTS)

Fecha de corte: 30 de noviembre de 2021

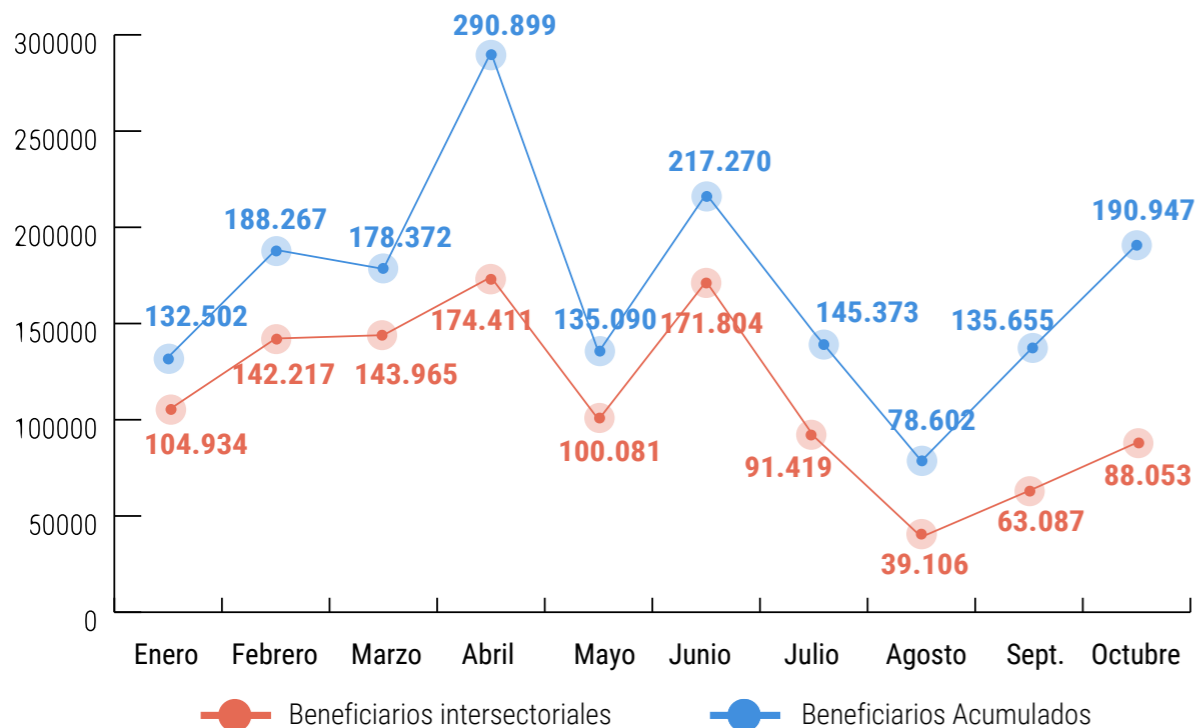
Nivel de respuesta a las emergencias por parte de las organizaciones humanitarias en enero y octubre



Participación Socios Implementadores



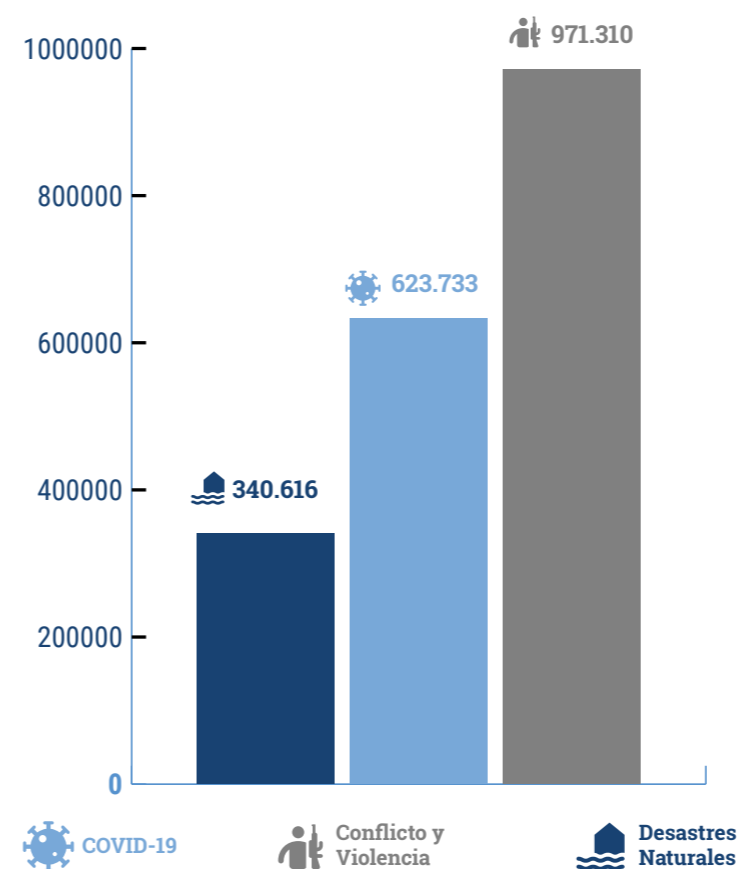
Beneficiarios acumulados e intercluster por mes



Actividades y beneficiarios por clúster

Clúster	Beneficiarios (octubre)	Actividades (octubre)	Total de Beneficiarios (acumulados)	Actividades (acumulados)
Seguridad Alimentaria y Nutrición	115.713	134	969.239	1.105
Protección	27.263	358	512.486	6.476
Recuperación Temprana	18.442	53	218.090	479
Educación	11.955	256	113.736	898
Agua, Saneamiento e Higiene	10.338	37	134.760	377
Alojamientos y Asentamientos	4.892	25	28.761	124
Salud	2.344	50	196.820	1.749

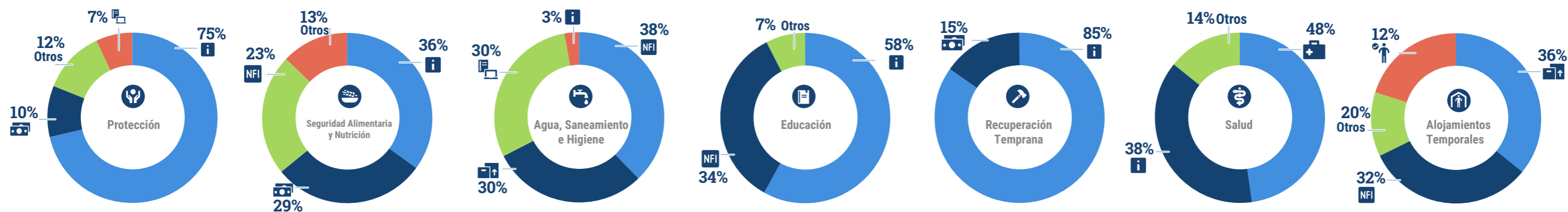
Beneficiarios atendidos por el Impacto humanitario (acumulado enero-octubre)



Recursos destacados (octubre)

Tipo de recurso	Beneficiarios	Cantidad de recursos
Asistencia Técnica	77.545	519
Financiero	42.190	83
Alimentario	31.785	15
No Alimentario	26.885	161
Recurso físico	5.952	25
Informativo	3.656	47
Humano	1.094	24
Insumos Médicos	1.068	25
Escolar	703	12
Liberación de tierras	69	2

Actividades y tipo de recurso por cluster (octubre)

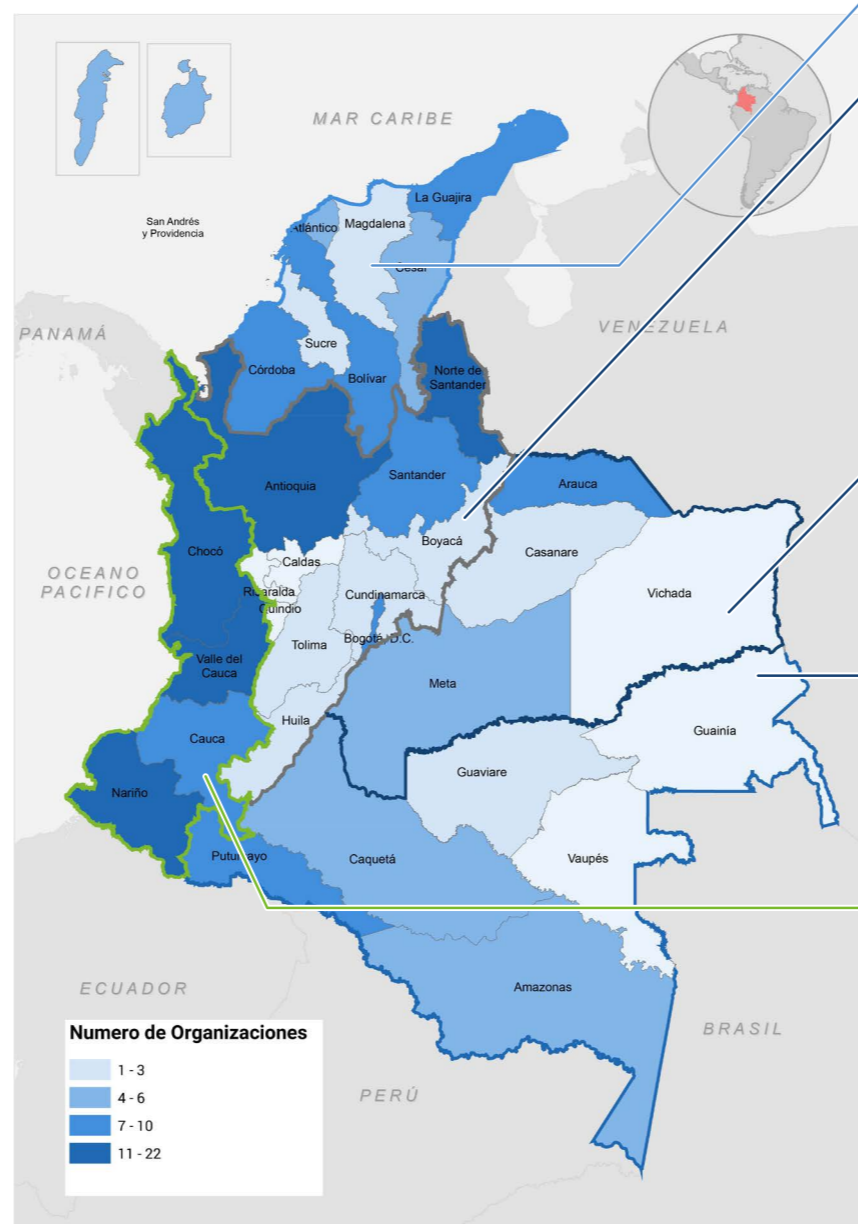


INTERVENCIONES DE LAS ORGANIZACIONES (TOTAL ORGANIZACIONES: 46)

Organización/ Agencia	Beneficiarios Acumulados	Beneficiarios octubre	Afectación
Programa Mundial de Alimentos (WFP)	482.374	74.414	🏠 👤 🌊
Organización de las Naciones Unidas para la Alimentación y la Agricultura (FAO)	254.927	55.753	🏠
ANorwegian Refugee Council (NRC)	196.518	33.132	🏠 👤
Alto Comisionado de las Naciones Unidas para los Refugiados (ACNUR)	151.268	-	- - -
Fondo de las Naciones Unidas para la Infancia (UNICEF)	127.623	4.819	👤
Fondo de Población de las Naciones Unidas (UNFPA)	81.788	5.867	👤
Save the Children (SC)	70.497	1.062	🏠 👤 🌊
Campaña Colombiana Contra Minas (CCCM)	44.085	-	- - -
Fundación Panamericana para el Desarrollo (FUPAD)	40.559	137	🏠 👤
Organización Internacional para las Migraciones (OIM)	36.508	-	- - -
SOS Aldeas Infantiles - Colombia (SOS)	31.078	40	👤
Alianza por la Solidaridad (APS)	30.901	4.246	👤
World Vision (WV)	25.556	333	👤
Servicio de las Naciones Unidas de Acción contra las Minas (UNMAS)	24.829	6.974	👤
Corporación Opción Legal (OP)	21.998	-	- - -
Fundación Plan Internacional (Plan)	17.787	-	- - -
Acción Contra el Hambre (ACH)	16.165	3.248	👤 🌊
War Child (WC)	14.058	857	👤
Organización Panamericana de la Salud (OPS)	12.821	-	- - -
MdM France (MDM)	12.345	-	- - -
Diócesis de Tibú (DT)	10.953	-	- - -
The Halo Trust (HALO)	10.474	12	- - -
Fundación Halú Bienestar Humano (HALU)	10.310	-	- - -
Corporación para la Investigación y el Desarrollo de la Democracia	8.512	-	- - -
Heartland Alliance Internacional (HA)	7.066	-	- - -
Caja de Compensación Familiar de Arauca	4.512	-	- - -
Benposta Nación de Muchachos (BENPOSTA)	4.210	-	- - -
Comfenalco	3.123	-	- - -
Programa de las Naciones Unidas para el Desarrollo (PNUD)	2.533	-	- - -
Servicio Jesuita para los Refugiados (SJR)	1.562	-	- - -

Organización/ Agencia	Beneficiarios Acumulados	Beneficiarios octubre	Afectación
Blumont International (BLUT)	950	-	- - -
Corporación de Profesionales para el Desarrollo Integral Comunitario (CORPRODINCO)	832	-	- - -
ZOA Internacional (ZOA)	737	-	- - -

Respuesta de organizaciones por departamento entre enero y mayo



Región	Departamento	Organización	Organización	Organización	Organización	Organización	Organización	Organización	Organización	Organización	Organización	Organización	Organización	Organización	
Región Caribe	La Guajira	ACH	OIM	NRC	ACNUR										
		OPD	PS	UNICEF	UNFPA										
		ZOA	WFP	MALTESER	SC										
	Bolívar	OP	WFP	PLAN	ACNUR										
		APS	FAO	UNICEF	NRC										
	San Andrés y Providencia	OIM	OPS	UNFPA	UNMAS										
		SOS	FAO	SC	UNICEF										
	Cesar	OPS	PNUD	UNFPA											
		OIM	NRC	UNFPA	ACNUR										
	Región Andina	Norte de Santander	CARE	OP	DT	UNICEF									
WFP			SC	UNMAS	SJR										
GOB			ACNUR	NRC	FAO										
Antioquia		UNFPA	HALO	OIM	BENPOSTA										
		CORPRODINCO	OPS												
Bogotá		APS	CCCM	OP	UNFPA										
		OPS	PS	PNUD	WFP										
Cundinamarca		ACNUR	MDM	NRC	WV										
		PLAN	UNMAS	HALO	WC										
Santander		ACH	Comfenalco	UNICEF	WV										
	MIS	SOS	NRC	ACNUR											
Tolima	PS	PNUD	WC	HALO											
	WV														
Quindío	ACH	SOS	APS	ACNUR											
	MIS	NRC	OIM	OPS											
Huila	PS	PNUD	WC	HALO											
	WV														
Boyacá	ACH	SOS	APS	ACNUR											
	MIS	NRC	OIM	OPS											
Caldas	PS	PNUD	WC	HALO											
	WV														
Cundinamarca	ACH	SOS	APS	ACNUR											
	MIS	NRC	OIM	OPS											
Santander	ACH	SOS	APS	ACNUR											
	WFP	OP	DT	UNICEF											
Tolima	ACH	SOS	APS	ACNUR											
	WFP	OP	DT	UNICEF											
Cundinamarca	ACH	SOS	APS	ACNUR											
	WFP	OP	DT	UNICEF											
Huila	ACH	SOS	APS	ACNUR											
	WFP	OP	DT	UNICEF											
Boyacá	ACH	SOS	APS	ACNUR											
	WFP	OP	DT	UNICEF											
Caldas	ACH	SOS	APS	ACNUR											
	WFP	OP	DT	UNICEF											
Quindío	ACH	SOS	APS	ACNUR											
	WFP	OP	DT	UNICEF											
Región Orinoquia	Arauca	CISP	UNICEF	UNFPA	FUPAD	ACNUR	NRC	OIM	OPS	WFP	SC				
		ACH	BENPOSTA	Caja de compensación familiar de Arauca											
Meta	OP	UNFPA	NRC	OIM	OPS	UNMAS	HALO	APS							
	MDM	NRC	OPS												
Vichada	MDM	NRC	OPS												
	OIM	OPS	HALO												
Región Amazónica	Putumayo	ACH	CCCM	OP	UNFPA										
		FAO	OIM	OPS	UNMAS										
Caquetá	WC	HALO	ACNUR	NRC											
	BLU	UNFPA	NRC	OIM											
Región del Pacífico	Chocó	SOS	APS	OP	UNICEF	UNFPA	HALU	FUPAD	PLAN	ACNUR	WV	MDM	NRC		
		FAO	OIM	OPS	WFP	UNMAS	WC	COMFACHOCO	ACH	HA					
Nariño	SOS	ACH	APS	OP	UNICEF	UNFPA	FUPAD	PLAN	ACNUR	MDM	NRC	FAO			
	OIM	OPS	PS	PNUD	WFP	SC	UNMAS	SJR	HALO	HA					
Valle del Cauca	SOS	APS	UNICEF	UNFPA	FUPAD	PLAN	ACNUR	MDM	NRC	OIM	HA	PS			
	OPS	WFP	SC	SJR	HALO	WC	UNMAS	WV							
Cauca	APS	BLU	CCCM	UNFPA	FUPAD	PLAN	MDM	NRC	OIM	OP	UNICEF				
	OPS	WFP	SC	UNMAS	HALO										

Los nombres y límites que se muestran y las designaciones utilizadas en este mapa no implican el respaldo oficial o la aceptación por parte de las Naciones Unidas. Fecha de creación: 1 de diciembre de 2021 Fuentes: La fuente de información de las actividades y beneficiarios es el Sistema 345W <https://bit.ly/2PLL0d2> La información sobre el financiamiento es con base en la página web el FTS <https://fts.unocha.org/appeals/950/summary>. Fecha de consulta de información: En 345W y FTS noviembre de 2021. Feedback: echeverry@un.org - www.unocha.org - www.reliefweb.int - www.salahumanitaria.co/ NOTA: Los valores cambian constantemente por la actualización periódica de los sistemas.