



17.9 مليون
الأشخاص المحتاجين



11.6 مليون
الأشخاص المستهدفين



438.8 مليون
التمويل المطلوب
للكوفيد 19

38.8 مليون
تم الحصول
عليها

9%
نسبة التمويل

400 مليون
مطلوب



39 شريك فعال
في شهر اغسطس

4 منظمة
اسم منظمة حكومية

16 منظمة غير حكومية
(محلية)

19 منظمة غير حكومية
(دولية)



22/22

المحافظات التي تم
الوصول اليها



331/333
المديريات التي تم
الوصول اليها

زيارة صفحة المعلومات التفاعلية لكتلة الصحة
اضغط هنا

المستهدفين الذين تم الوصول اليهم
حتى شهر اغسطس

3.8 مليون



512 الف
عدد المستفيدين الذي تم
الذي تم الوصول اليهم في شهر اغسطس

21% اولاد
21% فتيات

7% رجال
6% نساء

33%

52 الف
استشارات طبية للنازحين

1.1 مليون
الاستشارات الطبية

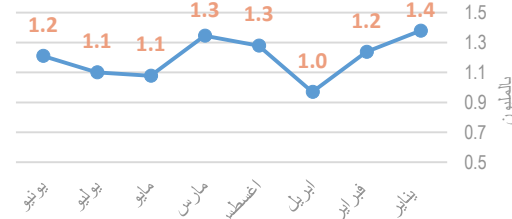
46%
حتى شهر اغسطس

حتى شهر اغسطس

46%

الاستشارات المستهدفة للمرضى
الهدف السنوي 22.1 مليون

الاستشارات الطبية
بالمليون لكل شهر



حتى شهر اغسطس

11%

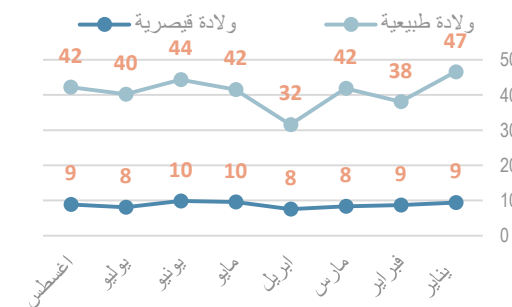
الاستشارات المستهدفة للأمراض غير السارية
الهدف السنوي 1.6 مليون

حتى شهر اغسطس

78%

عدد الولادات المستهدفة
الهدف السنوي 508 الف

الولادات الطبيعية والقيصرية
بالآلاف لكل شهر



الخدمات الصحية النفسية

8 الف

استشارات صحة
نفسية جديدة

1 الف

المستفيدين من الدعم
الاجتماعي

30 الف

تحصين بنات 3 للاطفال تحت السنة

11 الف

طفل تحت سن الخامسة تم ادخاله لمعالجة
سوء التغذية الوخيم

التدخلات الطبية

56 الف
رقود

1 الف
اعادة تاهيل

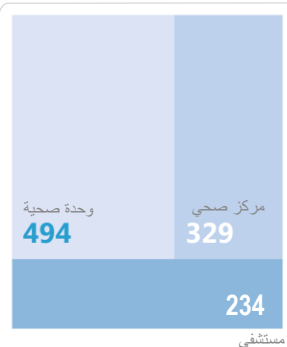
2 الف
حالة رضوح متعلقة بالصراع

8 الف
عملية جراحية

دعم المرافق الصحية وبناء القدرات

1 الف

مرفق صحي مدعوم في اليمن



320
عامل مجتعي
تم تدريبه

47
طبيب
تم تدريبه

195
ممرضة
تم تدريبها

141
قابلة
تم تدريبها

703 الف
لتر من الوقود
تم توفيره

18.6 مليون
لتر من الماء
تم توفيره

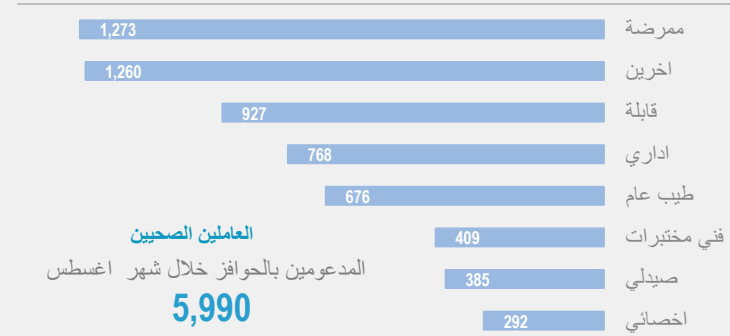
الدعم الطبي والتشغيلي

- 1 اللوازم الصحية الاساسية لحالات الطوارئ
- 2 حزم الرعاية الصحية الاساسية
- 4 حزم معالجة الصدمات

الحزم الموزعة

328
انواع اخرى

العاملين الصحيين المدعومين بالحوافز من قبل المنظمات



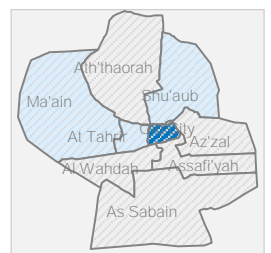
الاستجابة للكوليرا - توزيع مراكز معالجة الكوليرا وزوايا الارواء

15,863

عدد الحالات المشتبهية
من 1 يناير 2021
الى 31 اغسطس 2021

No Data

عدد الحالات المشتبهية
في اغسطس 2021



القصور في معالجة الكوليرا والارواء
لا يوجد مراكز معالجة كوليرا او زوايا ارواء
لا يوجد مراكز معالجة كوليرا
لا يوجد زوايا ارواء
المديريات ذات الاولوية التي فيها مراكز معالجة وزوايا ارواء
مديريات ذات اولوية

القصور في زوايا الارواء

61 مديرية 169 من المديریات ذات الاولوية
لا يوجد فيها مركز معالجة كوليرا

القصور في مراكز معالجة الكوليرا

90 مديرية 169 من المديریات ذات الاولوية
لا يوجد فيها مركز معالجة كوليرا

الحدود والأسماء الموضحة والتميمات المستخدمة في هذه الخريطة لا تعني المصادقة أو القبول من قبل مجموعة الصحة.
The health service utilization is often 0.5 - 2.5 new consultations per person per year in stable populations. During a humanitarian complex emergency, the number of visits an individual accesses healthcare services is defined as consultations/visits by healthcare providers. This is usually calculated as an average of 2 visits per person per year. Source: SPHERE Standard Guideline Version 2