

# FICHA CIERRE DE EMERGENCIAS

ANIT-055.1

ANTIOQUIA

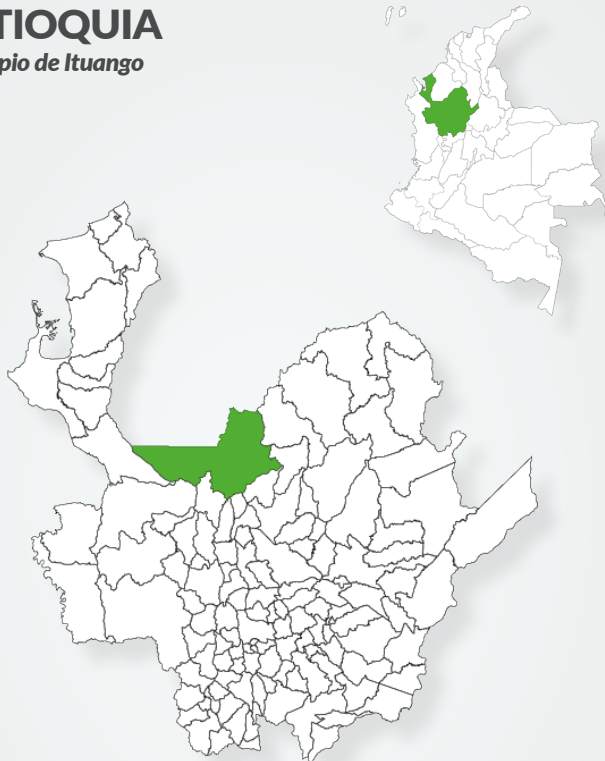
ITUANGO



- **Inicio de atención de la emergencia:** 19 de julio 2021
- **Fin de atenciones en la emergencia:** 12 de septiembre 2021
- **Comunidad:** Comunidad rural de 36 veredas de los corregimientos La Granja, Cedral, Santa Lucía.

## ANTIOQUIA

Municipio de Ituango



### People In Need (PIN) por sector en Ituango

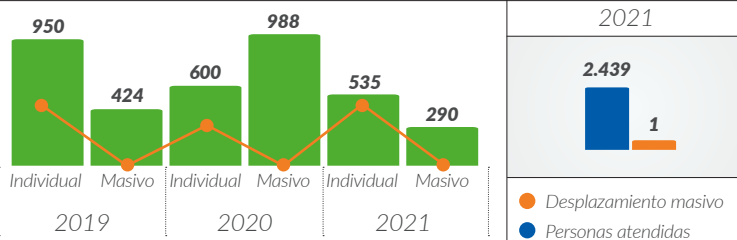
● PIN 2021 ● Severidad 2021 ● PIN 2022 ● Severidad 2022



Fuente: Elaboración de la Unidad de gestión de la información (UGI) a partir del Humanitarian Needs Overview (HNO) el People In Need (PIN) 2021 Y 2022.

### Personas incluidas en el RUV por desplazamiento entre 2019 y 2021, previo a este evento

● Eventos declarados ● Personas afectadas ● atendido MIRE



Es importante resaltar que desde 2019 únicamente han sido registrados desplazamientos (individuales y masivos) en esta zona, y preocupa la no existencia de declaraciones por confinamiento, ocasionando una situación atípica que plantea sub registros y la no identificación de ciertas vulnerabilidades y necesidades humanitarias. Se cuestiona si la no declaración de confinamientos pueda deberse a que por la poca presencia estatal haya miedo de la población a las represalias de los GAO.

Fuente: UARIV a corte del 30 de junio de 2021

Ituango (Antioquia) es un municipio PDET, que pertenece al Programa de Desarrollo con Enfoque Territorial Bajo Cauca-Nordeste Antioqueño y geográficamente se ubica en la zona conocida como Río Cauca y se destaca por su riqueza hídrica.

### Demografía



17.184  
Hombres



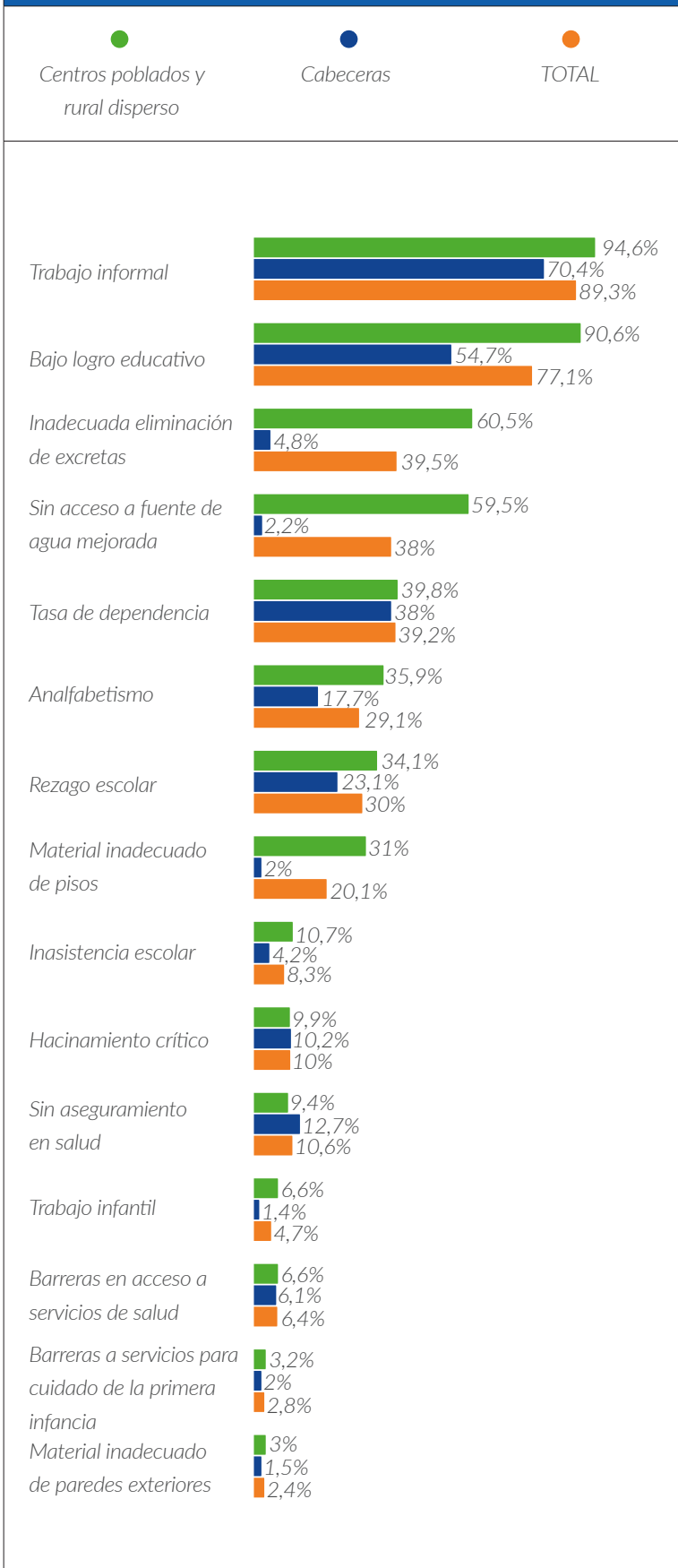
11.036  
Mujeres



13  
Migrantes



## Privaciones en Ituango



## SITUACIÓN ACTUAL

- » Desde el día 19 de julio se presentan amenazas directas a las comunidades rurales por parte de los Grupos Armados Organizados Residuales (GAO-R).
- » El 21 de julio comienzan a desplazarse las comunidades campesinas provenientes de 28 veredas hacia el casco urbano de Ituango, se informa que algunas personas permanecen en el territorio resistiendo y cuidando los cultivos y animales.
- » El 22 de julio, en el municipio se presentan fuertes vendavales y lluvias que ocasionan pérdidas de enseres, daños en infraestructuras y derrumbes en las vías principales, impidiendo que las ayudas humanitarias llegaran de forma oportuna.
- » El 26 de julio se registra un total aproximado de 3.721 personas (1.548 familias), como consecuencia de llamadas amenazantes que recibieron por parte de Grupos Armados Organizados Residuales (GAO-R).
- » El día 31 de Julio se presenta un retorno de las comunidades sin que se cumplieran las garantías de un retorno seguro.
- » El 2 de agosto, en las comunidades retornadas se evidencia un crecimiento de plagas y enfermedades ocasionado por el incremento de las lluvias.
- » El 3 de agosto el consorcio MIRE realiza adecuaciones en las veredas La Granja, Santa Lucía y El Cedral, situadas estratégicamente para dar respuesta humanitaria a las más de cuatro mil personas afectadas pertenecientes a las 28 veredas.
- » **Comunidades rurales desplazadas de las veredas:** Quebrada del medio, San Isidro, Alto del limón, Los sauces, Las brisas, El Quindío, Aranas, El Chuscal, Santa Lucía, Cedral, Chontaduro, Palmitas, El Herrero, Cenizas, Murrupal, Mandarino, El Yolombo, La Granja, La Miranda, Monte Alto, El Río, Bajo Inglés, Quebradoncita, La Georgia, San Luis Chispas, San Agustín, El Capote y Reventón.
- » **Comunidades de acogida:** Casco urbano del municipio de Ituango.

Es preocupante la situación humanitaria, principalmente la revictimización que se presenta en las veredas: Quebrada del Medio, El Quindío, El Alto de Limón y Santa Lucía, debido a que este mismo año ya habían sido desplazadas previamente.

Fuente: Medida de Pobreza Multidimensional Municipal del DANE.

Fecha de publicación: 31 de enero de 2020

## Temporalidad en la respuesta



## Respuesta Diferencial



<sup>1</sup>Según el ministerio de salud un adulto mayor es una persona de 60 años o más de edad.

## Comunidades atendidas por sector

Se presenta un cuadro con las veredas que han tenido mayores atenciones por parte del consorcio y que estratégicamente eran puntos de encuentro de las otras veredas.



Comunidades atendidas por sector	
Casco Urbano	
La Granja	
Santa Lucia	
El Cedral	
Quebrada Del Medio	
El Mandarin	
El Quindío	
La Georgia	
Monte Alto	
Chontaduro	

## Personas atendidas (aproximadamente)

- **SAN:** 700 personas
- **SHELTER:** 64 jefes de hogar
- **ICLA:** 4.174 personas
- **WASH:** 3.390 personas
- **WASH-IPC:** 1.201 personas
- **PROTECCIÓN:** 2.421 personas
- **SALUD:** 878 consultas
- **VBG:** 2
- **NNAJ:** 4

## Descripción de las actividades por sector

**Veredas que recibieron atención:** El Mandarin, La Granja, Palmitas, Yolombo, Capote, Reventon, El Herrero, Chontaduro, Murrupal, El Rio, El Chuscal, Monte Alto, San Luis Chispas, El Llanon, Santa Lucia, El Quindio, Rio Sucio, Quebrada del Medio, Las Aranas, Alto del Limon, Los Sauces, Brisas, El Cedral, Santa Ana, El Amparo, Miranda, Bajo Ingles y Georgia

## ASISTENCIA ALIMENTARIA



Se entregaron 310 paquetes alimentarios, beneficiando a 700 personas de las 30 veredas afectadas. Esta entrega se realizó como acción complementaria del Plan Mundial De Alimentos (PMA) y la UARIV.



## ● PROTECCIÓN



### Personas en riesgo

- Se realizaron transferencias monetarias para apoyo con CASH a 2 personas en riesgo para su reubicación y 104 actividades de apoyo psicosocial y asesoramiento jurídico individual o colectivo.

### VBG

- 29 casos atendidos por VBG
- 4 casos atendidos por violencia económica
- 22 casos atendidos por violencia emocional
- 3 violencia física.
- Se realiza asesoría para un caso de IVE.

## ● ALOJAMIENTO



- Se realizaron actividades de entrega de cash para arriendo a (64) sesenta y cuatro familias que no tenían hospedaje y que tenían riesgo de VBG.

## ● WASH & WASH-IPC



### WASH

- Se entregaron 837 filtros purificadores de agua, para un total de 15 veredas intervenidas y 16 filtros purificadores de agua a las Institución Educativa Rural la Perez y 25 filtros a la institución Educativa Jose Felix Restrepo.
- Se ejecutaron acciones de capacitación de mantenimiento, montaje y uso de los filtros.

- Se mejoraron las condiciones de habitabilidad y saneamiento básico de la casa indígena de la cabecera municipal, principalmente en la rehabilitación de los baños y del lavadero de ropas beneficiando a más de 100 personas.

### WASH-IPC

- Talleres presenciales de buenas prácticas de higiene para 819 personas.
- Actividades con la emisora comunitaria la voz de Ituango por 45 días donde se comunican los mensajes de lavado de manos, uso adecuado de tapabocas, higiene personal y cómo prevenir el contagio de la COVID-19.
- 819 kits de higiene entregados a familias campesinas.
- Junto al sector de salud se realizó el servicio de Wash-IPC en las atenciones médicas realizadas en la Granja, entregando kits IPC, con el fin de prevenir y mitigar los riesgos de contagio de la COVID-19 a los médicos y a las personas atendidas.

## ● SALUD



- 702 consultas de atención física a mujeres y hombres.
- 175 atenciones en salud mental.

### Dificultades encontradas y medidas adoptadas

#### ● Logística

Las fuertes lluvias ocasionaron movimientos de tierra en las vías bloqueando el acceso para realizar la respuesta humanitaria.

Se ingresó por vía aérea, sin embargo, algunos días las condiciones climáticas no permitieron la asistencia humanitaria.

#### ● Seguridad

La alta presencia de grupos armados organizados no estatales (GANE) no permitió el ingreso a todas las veredas.

Se identificaron tres puntos estratégicos para atender a toda la población.

#### ● Accesibilidad Geográfica

La dispersión de las comunidades dificultó el ingreso a todas las comunidades retornadas.



**MIRE**

Mecanismo Intersectorial de  
Respuesta en Emergencias