

СТАТИСТИКА ГАРЯЧОЇ ЛІНІЇ

0 800 309 110

ВЕРЕСЕНЬ 2018



КІЛЬКІСТЬ ДЗВІНКІВ:

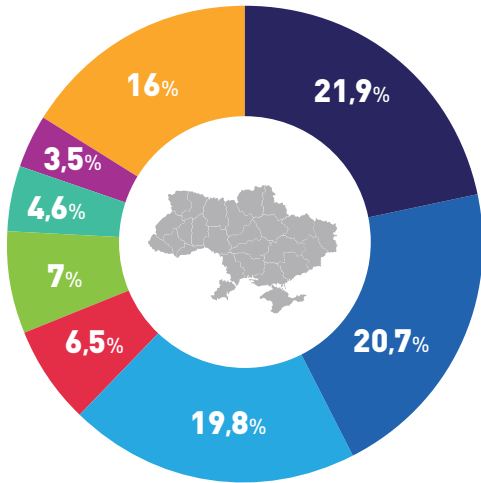
2 289



КІЛЬКІСТЬ ПИТАНЬ:

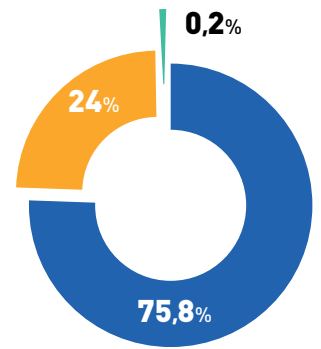
2 622

Регіональний розподіл



- Тимчасово окуповані території Донецької і Луганської областей
- Донецька область (без урахування тимчасово окупованих територій)
- Київська область
- Луганська область (без урахування тимчасово окупованих територій)
- Харківська область
- Дніпропетровська область
- Запорізька область
- Інші

Типи консультацій

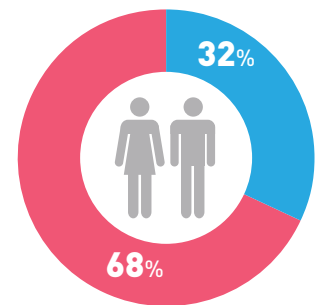


- Інформаційний запит
- Юридичні консультації
- Психо-соціальна допомога

Тематика звернень

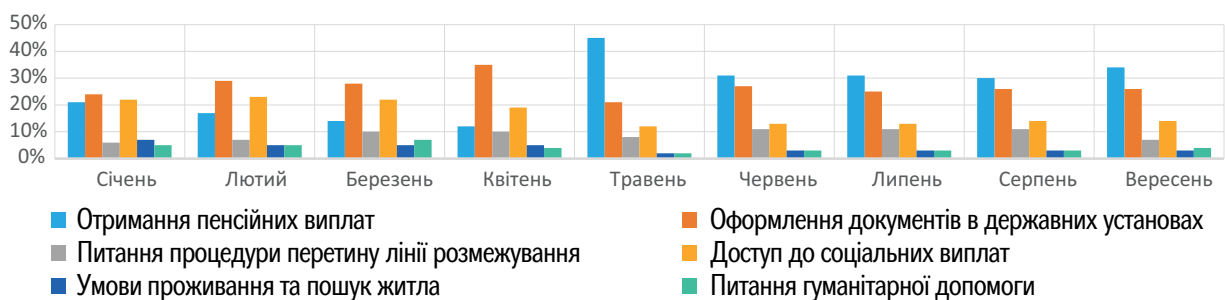


Гендерний розподіл



- Жінки
- Чоловіки

Динаміка звернень на Гарячу лінію ГО Донбас СОС у 2018 році



ЗАПИТИ НА ГУМАНІТАРНУ ДОПОМОГУ НА ГАРЯЧУ ЛІНІЮ ГО ДОНБАС СОС

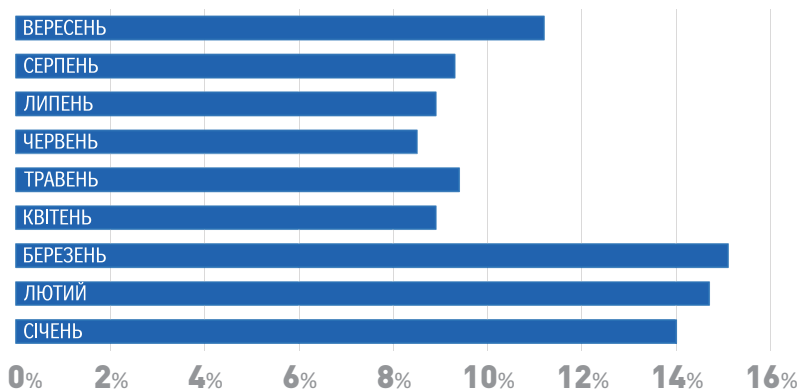
СІЧЕНЬ 2018-ВЕРЕСЕНЬ 2018

Звернення з питань гуманітарної допомоги

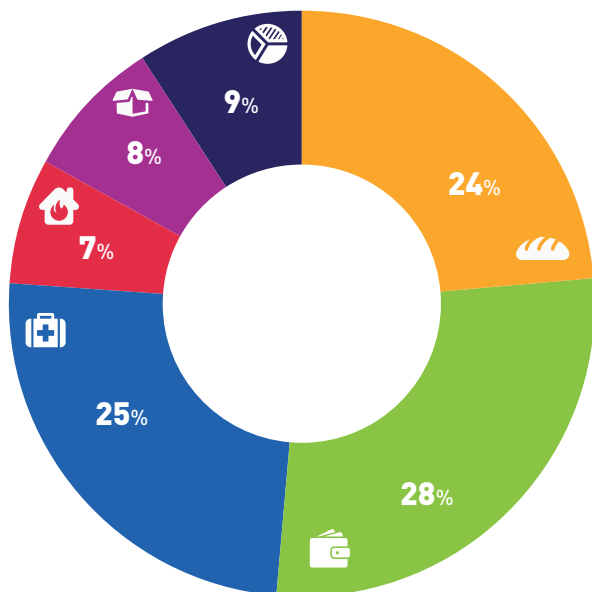


■ Території невідконтрольні уряду
■ Території підконтрольні уряду

Динаміка звернень



Основні види потреб



- Продукти харчування
- Грошова допомога
- Медикаменти, товари для здоров'я
- Матеріали для опалення житла
- Непрододовольчі товари
- Інше