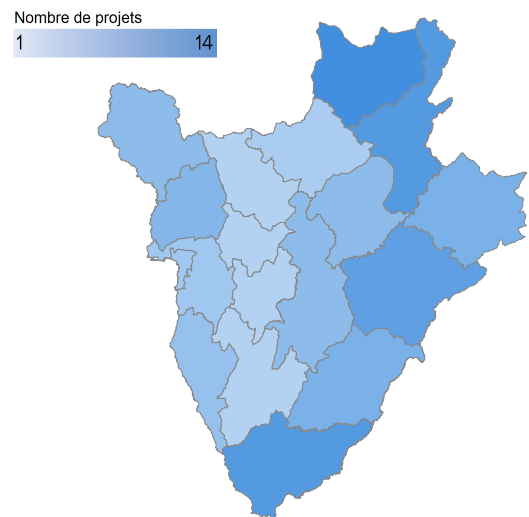
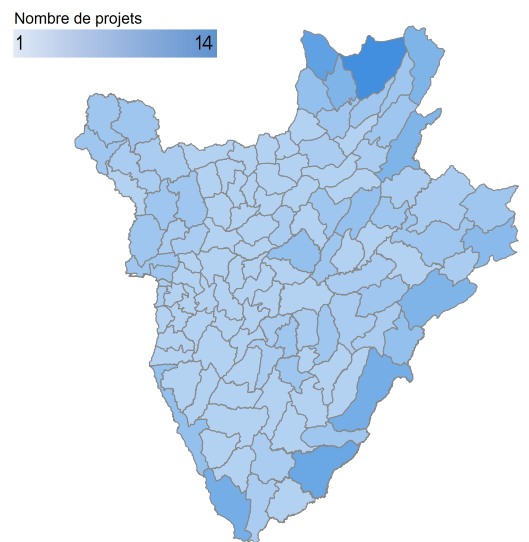


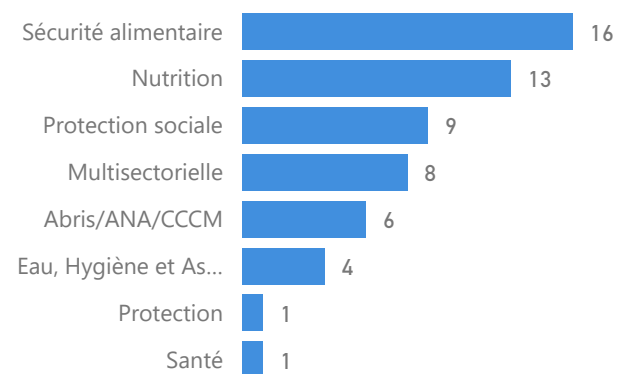
### Nombre de Projets par Province



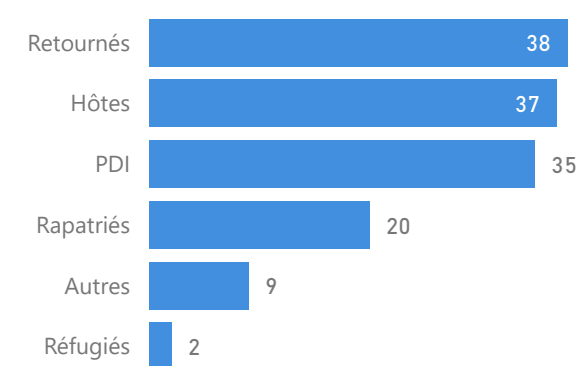
### Nombre de Projets par Commune



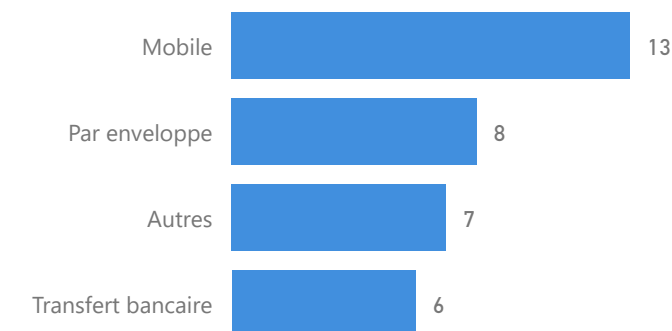
### Nombre de projets par secteur \*



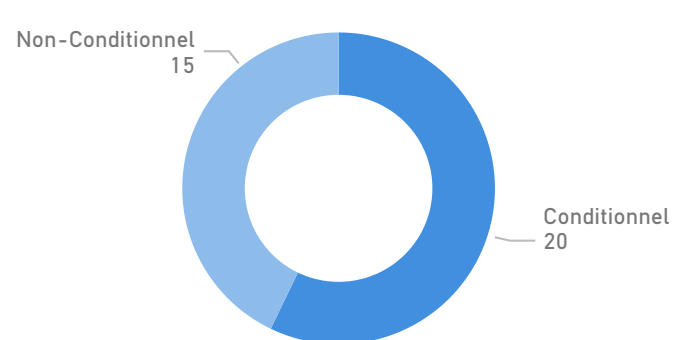
### Groupes ciblés par les projets



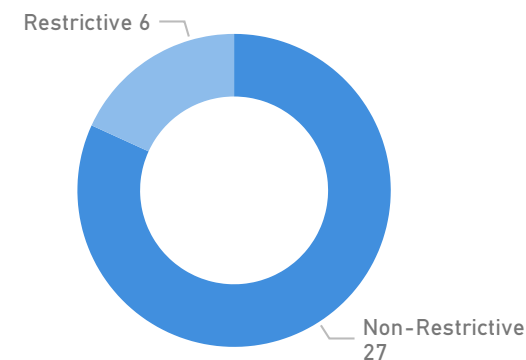
### Nombre de projets par modalité



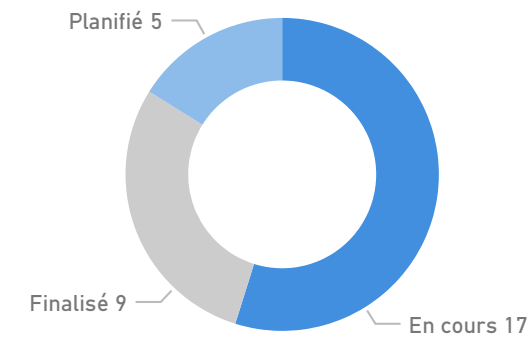
### Nombre de projets par condition \*\*



### Nombre de projets par restriction \*\*\*

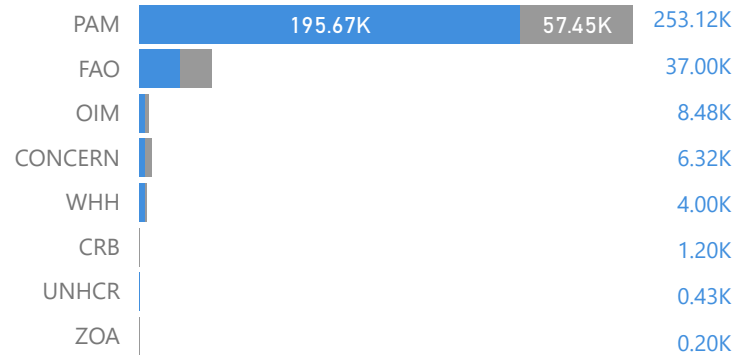


### Nombre de projets par statut



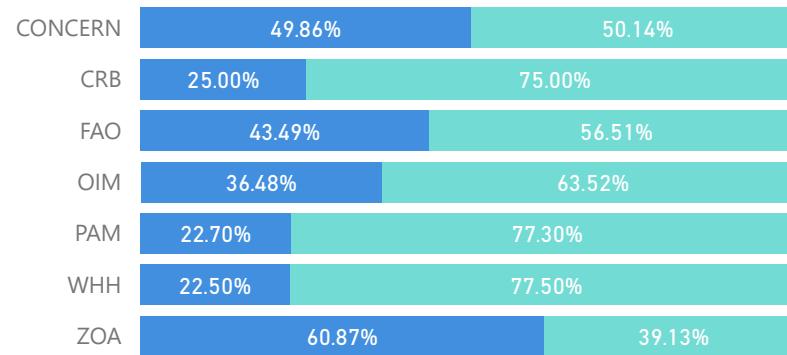
### Ménages par Organisation

● Nombre Femmes Chefs Ménages ● Nombre Hommes Chefs Ménage



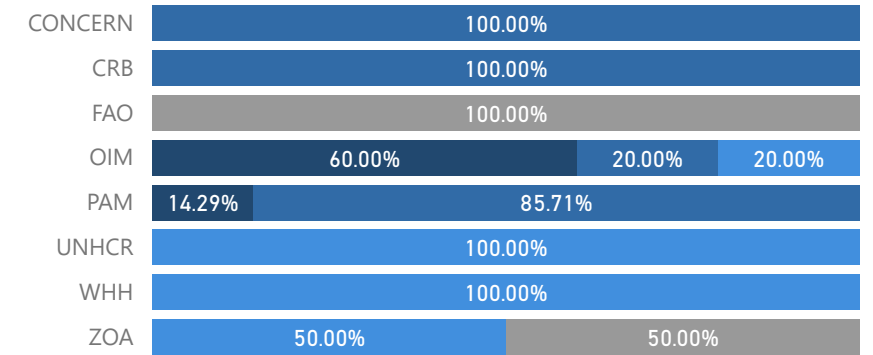
### Chef de ménage

● Homme ● Femme



### Modalité organisation

Modalite ● Autres ● Mobile ● Par enveloppe ● Transfert bancaire



### Projets par Organisation et Province

Organisation	BUBANZA	Bujumbura MAIRIE	Bujumbura RURAL	BURURI	CANKUZO	CIBITOKÉ	GITEGA	KARUZI	KAYANZA	KIRUNDO	MAKAMBA	MURAMVYA	MUYINGA	MWARO	NGOZI	RUMONGE	RUTANA	RUYIGI	Total	
CONCERN	1					1				3										3
CRB										1	1		1							2
FAO	1				1			2		3	4		3			1	3	2		5
OIM	4	5	4	3	4	4	3	3	3	4	5	3	5	3	3	5	5	5		7
PAM	2				4	1	4	2					1		1					7
UNHCR			1							1	2		2							2
WHH										3										3
ZOA						1					1		1				1	1		2

### Projets par Secteur et Province

Secteur	BUBANZA	Bujumbura MAIRIE	Bujumbura RURAL	BURURI	CANKUZO	CIBITOKÉ	GITEGA	KARUZI	KAYANZA	KIRUNDO	MAKAMBA	MURAMVYA	MUYINGA	MWARO	NGOZI	RUMONGE	RUTANA	RUYIGI	Total	
Abris/ANA/CCCM	4	5	4	3	4	4	3	3	3	4	4	3	4	3	3	5	4	4		6
Eau, Hygiène et Assaini...	2	2	2	2	2	2	2	2	2	4	2	2	2	2	2	2	2	2		4
Multisectorielle			1			1				2	4		4					2	3	7
Nutrition	3				4	1	3	4		6	4		3			1	3	3		13
Protection										1										1
Protection sociale	3				4	2	4	2		2	1		2		1				3	9
Santé										1										1
Sécurité alimentaire	3				5	1	4	4		7	4		4		1	1	3	4		16