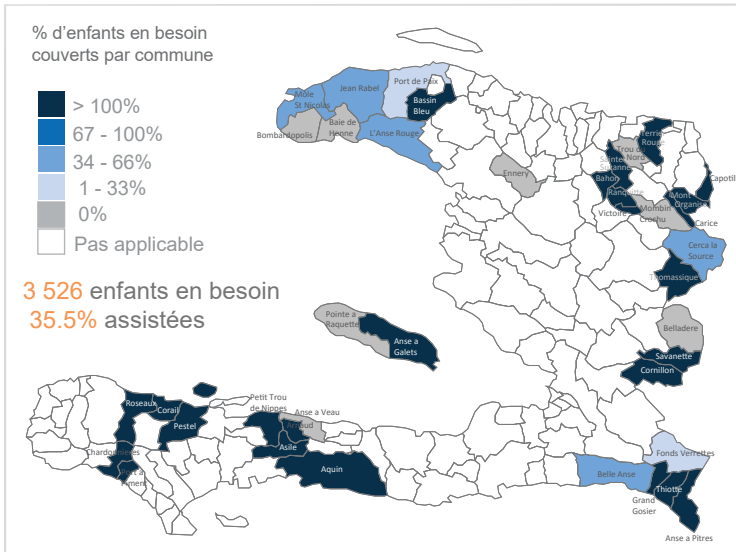
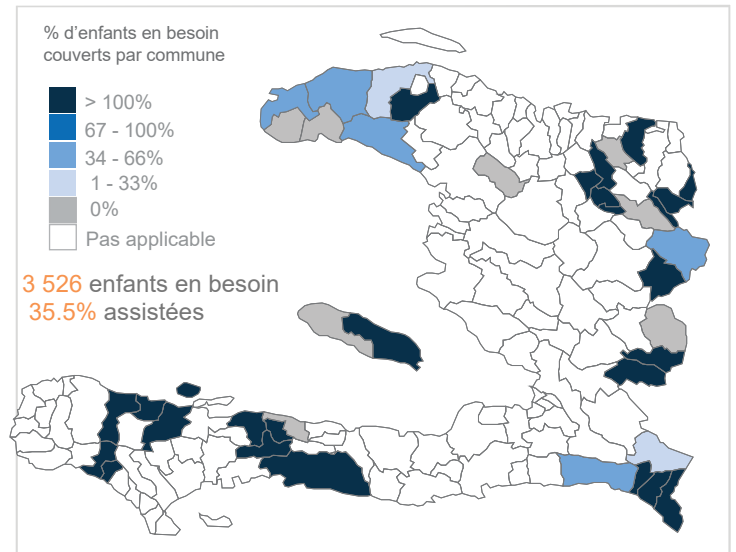


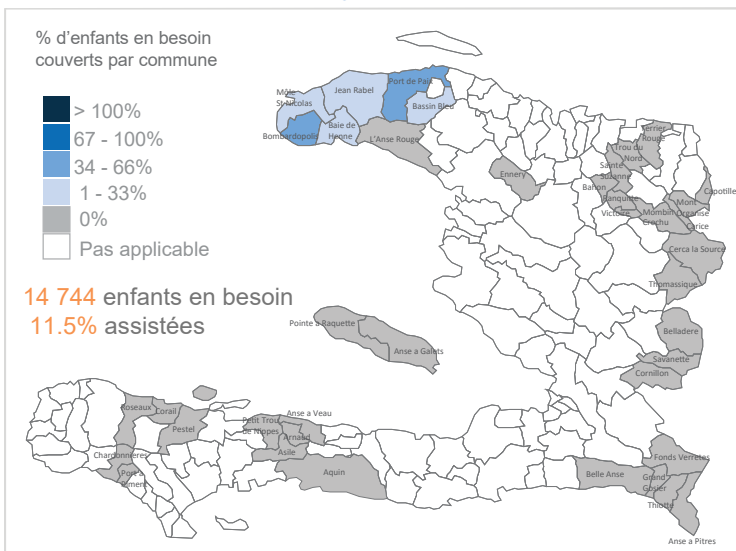
MAS - Réponse actuelle - juin 2016



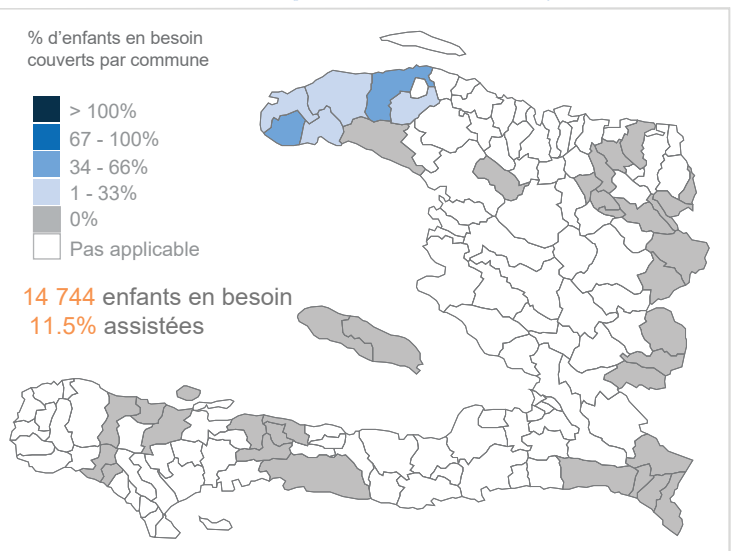
MAS - Réponse future (juillet 2016 - sept. 2016)



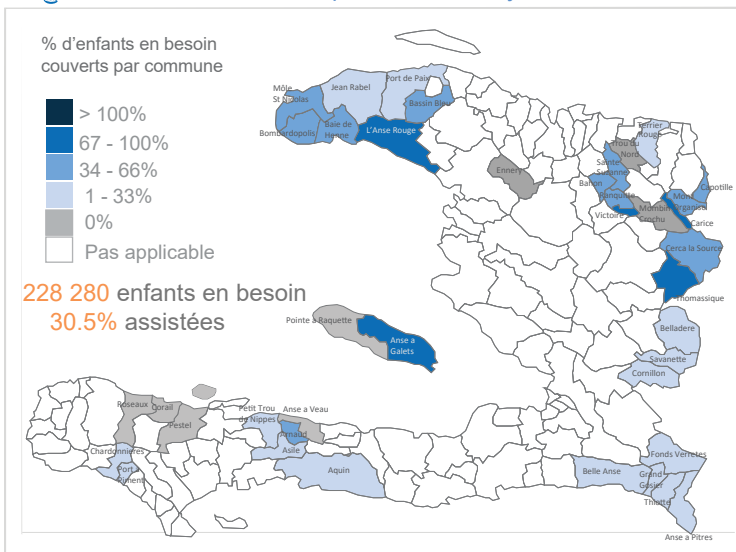
MAM - Réponse actuelle - juin 2016



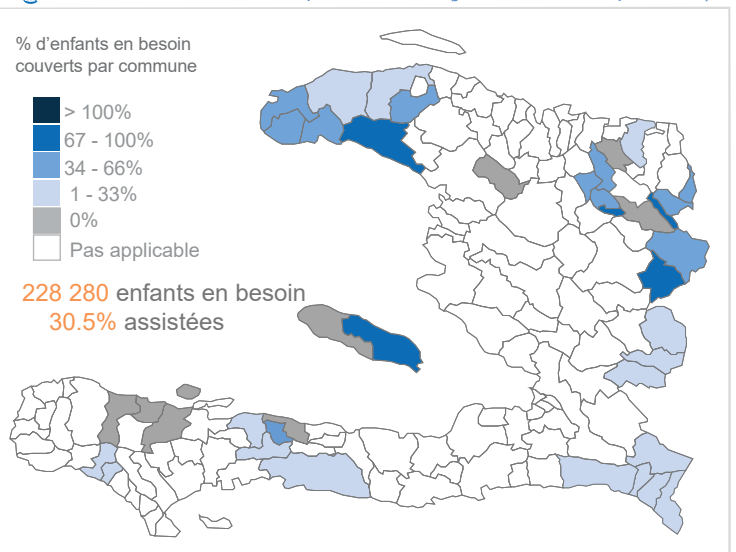
MAM - Réponse future (juillet 2016 - sept. 2016)



Nutrition Preventive - Réponse actuelle - juin 2016



Nutrition Preventive- Réponse future (juillet 2016 - sept. 2016)



Cette cartographie analyse la réponse à la sécheresse dans les communes qui sont en phase 3 de l'IPC d'après le rapport "Perspectives sur la sécurité alimentaire février-septembre" 2016 de la CNSA (Voir la carte de référence IPC).





Artibonite



Commune	En Besoin	% assistée
L'Anse Rouge	1450	47%
Ennery	1440	

Commune	En Besoin	% assistée
L'Anse Rouge	883	
Ennery	398	

Commune	En Besoin	% assistée
L'Anse Rouge	5533	72%
Ennery	6531	

Centre



Commune	En Besoin	% assistée
Cerca La Source	345	34%
Savanette	134	372%
Thomassique	69	208%
Belladere	299	

Commune	En Besoin	% assistée
Cerca La Source	383	
Savanette	208	
Thomassique	192	
Belladere	243	

Commune	En Besoin	% assistée
Cerca La Source	11043	63%
Savanette	4616	33%
Thomassique	8316	72%
Belladere	11043	33%

Grand Anse



Commune	En Besoin	% assistée
Corail	57	208%
Pestel	130	208%
Roseaux	104	208%

Commune	En Besoin	% assistée
Corail	107	
Pestel	245	
Roseaux	196	

Commune	En Besoin	% assistée
Corail	2495	
Pestel	5694	
Roseaux	4559	

Nippes



Commune	En Besoin	% assistée
Arnaud	49	289%
L' Asile	98	289%
Petit-Trou de Nippes	72	289%
Anse a Veau	83	

Commune	En Besoin	% assistée
Arnaud	139	
L' Asile	275	
Petit-Trou de Nippes	201	
Anse a Veau	232	

Commune	En Besoin	% assistée
Arnaud	2642	55%
L' Asile	5237	33%
Petit-Trou de Nippes	3824	33%
Anse a Veau	4413	

Nord



Commune	En Besoin	% assistée
Bahon	56	450%
Victoire	25	994%
Ranquite	66	378%

Commune	En Besoin	% assistée
Bahon	93	
Victoire	42	
Ranquite	111	

Commune	En Besoin	% assistée
Bahon	2965	53%
Victoire	1344	78%
Ranquite	3532	50%

Nord Est



Commune	En Besoin	% assistée
Capotille	51	486%
Carice	36	692%
Mont-Organise	56	449%
Sainte Suzanne	74	336%
Terrier Rouge	80	311%
Trou du Nord	129	
Mombin Crochu	92	

Commune	En Besoin	% assistée
Capotille	88	
Carice	62	
Mont-Organise	95	
Sainte Suzanne	128	
Terrier Rouge	138	
Trou du Nord	222	
Mombin Crochu	157	

Commune	En Besoin	% assistée
Capotille	2471	58%
Carice	1736	68%
Mont-Organise	2674	54%
Sainte Suzanne	3574	50%
Terrier Rouge	3866	16%
Trou du Nord	6214	
Mombin Crochu	4407	

Nord Ouest



Commune	En Besoin	% assistée
Baie de Henne	0	
Bassin Bleu	50	398%
Bombardopolis	386	
Jean Rabel	974	48%
Môle St Nicolas	124	58%
Port-de-Paix	3542	18%

Commune	En Besoin	% assistée
Baie de Henne	80	27%
Bassin Bleu	382	29%
Bombardopolis	535	40%
Jean Rabel	2540	24%
Môle St Nicolas	251	32%
Port-de-Paix	1590	42%

Commune	En Besoin	% assistée
Baie de Henne	3479	36%
Bassin Bleu	8089	36%
Bombardopolis	4318	38%
Jean Rabel	26007	26%
Môle St Nicolas	4594	34%
Port-de-Paix	18923	2%

Ouest



Commune	En Besoin	% assistée
Cornillon	206	122
Fonds Verrettes	1672	3%
Pointe a Raquette	85	
Anse a Galets	216	279%

Commune	En Besoin	% assistée
Cornillon	367	
Fonds Verrettes	1018	
Pointe a Raquette	151	
Anse a Galets	385	

Commune	En Besoin	% assistée
Cornillon	7607	8%
Fonds Verrettes	6378	33%
Pointe a Raquette	3126	
Anse a Galets	7976	75%

Sud



Commune	En Besoin	% assistée
Aquin	359	190%
Chardonnières	87	190%
Port-a-Piment	65	190%

Commune	En Besoin	% assistée
Aquin	600	
Chardonnières	145	
Port-a-Piment	109	

Commune	En Besoin	% assistée
Aquin	13288	33%
Chardonnières	3218	33%
Port-a-Piment	2413	33%

Sud Est



Commune	En Besoin	% assistée
Anse-a-Pitre	152	165%
Belle Anse	383	65%
Grand-Gosier	90	276%
Thiotte	139	180%

Commune	En Besoin	% assistée
Anse-a-Pitre	270	
Belle Anse	1129	
Grand-Gosier	142	
Thiotte	210	

Commune	En Besoin	% assistée
Anse-a-Pitre	3844	16%
Belle Anse	9684	9%
Grand-Gosier	2175	28%
Thiotte	4453	13%

Pour la Nutrition préventive, le nombre d'enfants en besoin est la population total d'enfants de moins de 5 ans dans les communes. Pour le MAM et MAS, le nombre d'enfants en besoin est calculé avec les respectives taux de prévalence au sein de la population d'enfants de moins de 5 ans dans chaque commune. Pour les communes enquêtées dans le Rapport de Evaluation Nutritionnelle Rapide les taux de prévalence utilisées viennent de cette étude, pour les autres communes les taux de prévalence utilisées sont celles de l'EMMUS 2012. Données fournies par l'UNICEF.

Projets en cours

OU		QUI	QUOI	QUAND		
Departement	Commune	Organisation	Activite	Beneficiaires	Debut	Fin
Artibonite	Anse Rouge	Medecins du Monde Espagne	MAS	183	avr.-16	févr.-17
		Oxfam	MAS	500	avr.-16	juil.-17
		Oxfam	Nutrition Preventive	4000	avr.-16	juil.-17
Centre	Belladeres	WFP	Nutrition Preventive	3638	juin-16	sept.-16
	Cerca la Source	World Vision International	Nutrition preventive	7000	mars-16	nov.-16
		World Vision International	MAS	117	mars-16	nov.-16
	Savanette	Welthungerhilfe	MAS	1000	avr.-15	avr.-17
		WFP	Nutrition Preventive	1520	juin-16	sept.-16
	Thomassique	World Vision International	Nutrition preventive	6000	mars-16	nov.-16
World Vision International		MAS	144	mars-16	nov.-16	
Grand Anse	Corail	OMS	MAS	119	mai-16	déc.-16
	Pestel	OMS	MAS	271	mai-16	déc.-16
	Roseaux	OMS	MAS	217	mai-16	déc.-16
Nippes	Arnaud	OMS	MAS	143	mai-16	déc.-16
		WFP	Nutrition Preventive	1454	juin-16	sept.-16
	L'Asile	OMS	MAS	283	mai-16	déc.-16
		WFP	Nutrition Preventive	1725	juin-16	sept.-16
	Petit Trou de Nippes	OMS	MAS	207	mai-16	déc.-16
		WFP	Nutrition Preventive	1260	juin-16	sept.-16
Nord	Bahon	Fondefh	MAS	250	mai-16	déc.-16
		Fondefh	Nutrition Preventive	600	mai-16	déc.-16
		WFP	Nutrition Preventive	977	juin-16	sept.-16
	La Victoire	Fondefh	MAS	250	mai-16	déc.-16
		Fondefh	Nutrition Preventive	600	mai-16	déc.-16
		WFP	Nutrition Preventive	443	juin-16	sept.-16
	Ranquitte	Fondefh	MAS	250	mai-16	déc.-16
		Fondefh	Nutrition Preventive	600	mai-16	déc.-16
		WFP	Nutrition Preventive	1164	juin-16	sept.-16
Nord'est	Capotille	Fondefh	MAS	250	mai-16	déc.-16
		Fondefh	Nutrition Preventive	600	mai-16	déc.-16
		WFP	Nutrition Preventive	833	juin-16	sept.-16
	Carice	Fondefh	MAS	250	mai-16	déc.-16
		Fondefh	Nutrition Preventive	600	mai-16	déc.-16
		WFP	Nutrition Preventive	572	juin-16	sept.-16
	Mont Organise	Fondefh	MAS	250	mai-16	déc.-16
		Fondefh	Nutrition Preventive	600	mai-16	déc.-16
		WFP	Nutrition Preventive	843	juin-16	sept.-16
	Ste Suzanne	Fondefh	MAS	250	mai-16	déc.-16
		Fondefh	Nutrition Preventive	600	mai-16	déc.-16
		WFP	Nutrition Preventive	1177	juin-16	sept.-16
	Terrier Rouge	Fondefh	MAS	250	mai-16	déc.-16
		Fondefh	Nutrition Preventive	600	mai-16	déc.-16

Projets en cours

OU		QUI	QUOI	QUAND			
Departement	Commune	Organisation	Activite	Beneficiaires	Debut	Fin	
Nord'ouest	Baie de Henne	ACF	MAM	22	janv.-16	déc.-16	
		ACF	Nutrition Preventive	1248	janv.-16	déc.-16	
	Bassin Bleu	ACF	MAM	112	janv.-16	déc.-16	
		ACF	Nutrition Preventive	2903	janv.-16	déc.-16	
		Médecin du monde Canada	MAS	201	avr.-16	févr.-17	
	Bombardopolis	ACF	MAM	214	janv.-16	déc.-16	
		ACF	Nutrition Preventive	1649	janv.-16	déc.-16	
	Jean Rabel	ACF	MAM	603	janv.-16	déc.-16	
		ACF	Nutrition Preventive	6791	janv.-16	déc.-16	
		Médecin du monde Canada	MAS	468	avr.-16	févr.-17	
	Mole St Nicolas	ACF	MAM	81	janv.-16	déc.-16	
		ACF	Nutrition Preventive	1549	janv.-16	déc.-16	
		Médecin du monde Canada	MAS	72	avr.-16	févr.-17	
	Port de Paix	Médecin du monde Canada	MAM	666	avr.-16	févr.-17	
		Médecin du monde Canada	Nutrition Preventive	408	avr.-16	févr.-17	
		Médecin du monde Canada	MAS	642	avr.-16	févr.-17	
	Ouest	Anse a Galet	World Vision International	MAS	601	mars-16	nov.-16
			World Vision International	Nutrition Preventive	6000	mars-16	nov.-16
Cornillon		Fondefh	MAS	250	mai-16	déc.-16	
		Fondefh	Nutrition Preventive	600	mai-16	déc.-16	
Fonds Verrettes		Shassemeppe	MAS	49	janv.-16	déc.-16	
		WFP	Nutrition Preventive	2101	juin-16	sept.-16	
Sud	Aquin	OMS	MAS	682	mai-16	déc.-16	
		WFP	Nutrition Preventive	4377	juin-16	sept.-16	
	Chardonnières	OMS	MAS	165	mai-16	déc.-16	
		WFP	Nutrition Preventive	1060	juin-16	sept.-16	
	Port a Piment	OMS	MAS	124	mai-16	déc.-16	
		WFP	Nutrition Preventive	795	juin-16	sept.-16	
Sud'est	Anse a Pitres	Fondefh	MAS	250	mai-16	déc.-16	
		Fondefh	Nutrition Preventive	600	mai-16	déc.-16	
	Belle Anse	Fondefh	MAS	250	mai-16	déc.-16	
		Fondefh	Nutrition Preventive	600	mai-16	déc.-16	
		Welthungerhilfe/ PRODEVA	Nutrition Preventive	300	déc.-14	mars-18	
	Grand Gosier	Fondefh	MAS	250	mai-16	déc.-16	
		Fondefh	Nutrition Preventive	600	mai-16	déc.-16	
	Thiotte	Fondefh	MAS	250	mai-16	déc.-16	
		Fondefh	Nutrition Preventive	600	mai-16	déc.-16	