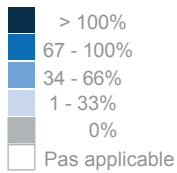
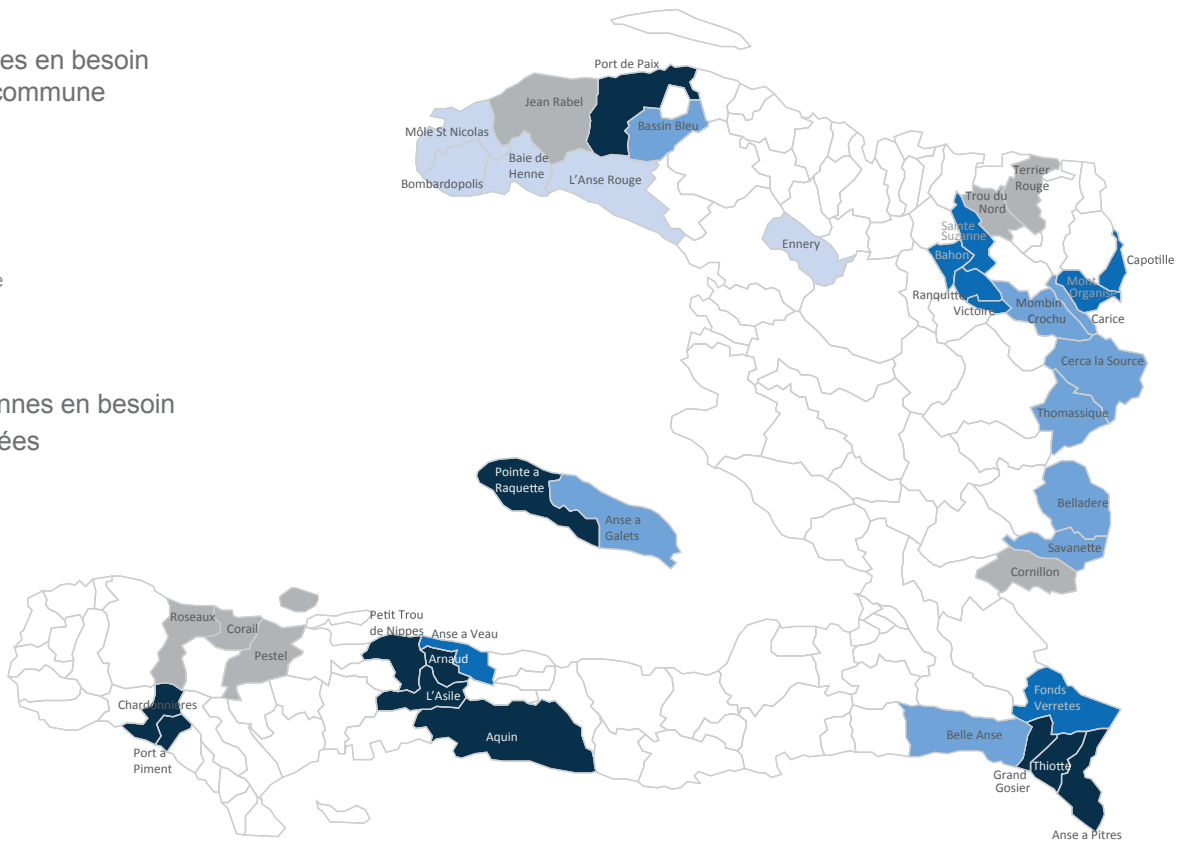


Assistance alimentaire - Réponse actuelle - juin 2016

% de personnes en besoin couvertes par commune

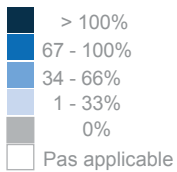


757 427 personnes en besoin
48% assistées

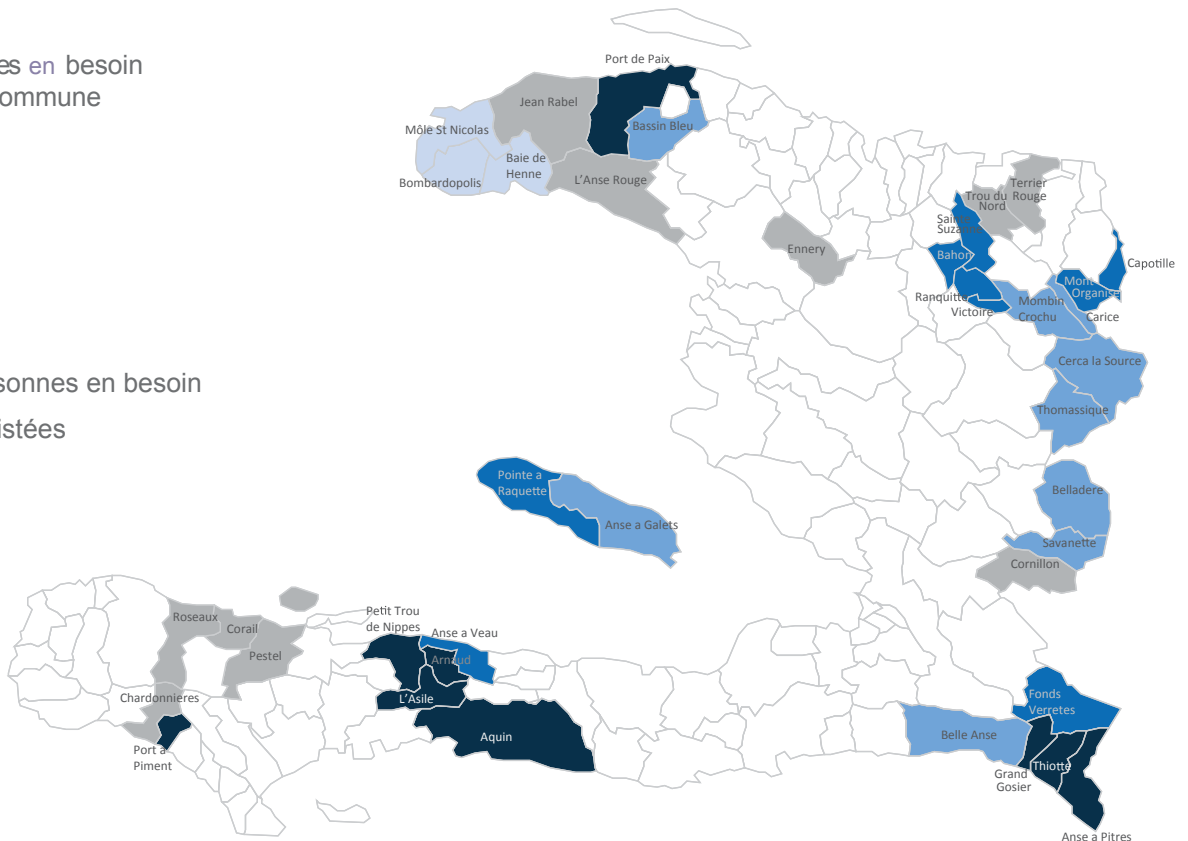




















































Assistance alimentaire dans le pays - juillet 2016 - septembre 2016

% de personnes en besoin couvertes par commune



757 427 personnes en besoin
44% assistées



		Population En besoin	% Couvert	
Artibonite 	Ennery	31415	27%	
	L'Anse Rouge	22785	18%	
Centre 	Belladere	38529	57%	
	Cerca La Source	25148	53%	
	Savanette	16103	58%	
	Thomassique	28125	65%	
Grand Anse 	Corail	6732	0%	
	Pestel	1491	0%	
	Roseaux	7477	0%	
Nippes 	Anse à Veau	12150	99%	
	Arnaud	5172	135%	
	L' Asile	6796	206%	
	Petit-Trou de Nippes	7747	136%	
Nord 	Bahon	10343	77%	
	Victoire	4689	75%	
	Ranquite	12324	77%	
Nord Est 	Capotille	6268	96%	
	Carice	5041	60%	
	Mombin Crochu	25695	47%	
	Mont-Organise	7766	77%	
	Sainte Suzanne	11040	91%	
	Terrier Rouge	6887	0%	
	Trou du Nord	11113	0%	
Nord Ouest 	Baie de Henne	19751	17%	
	Bassin Bleu	32706	41%	
	Bombardopolis	26082	13%	
	Jean Rabel	97834	0%	
	Môle St Nicolas	24514	14%	
	Port-de-Paix	28471	110%	
Ouest 	Cornillon	28177	0%	
	Fonds Verrettes	18522	86%	
	Pointe a Raquette	14385	125%	
	Anse a Galets	36704	44%	
Sud 	Aquin	34038	134%	
	Chardonnières	7396	115%	
	Port-a-Piment	4632	140%	
Sud Est 	Anse-a-Pitre	7683	129%	
	Belle Anse	44722	48%	
	Grand-Gosier	10045	108%	
	Thiotte	10929	106%	

L'estimation du nombre de personnes en insécurité alimentaire est basé sur le dernier étude IPC et le EFSA 2016. Données fournies par la CNSA. Cette cartographie analyse la réponse à la sécheresse dans les communes qui sont en IPC phase 3 d'après le rapport "Perspectives sur la sécurité alimentaire février-septembre 2016" de la CNSA (Voir la carte de référence IPC).

Projets en cours

OU	QUI	QUOI	QUAND			
Departement	Commune	Organisation	Activité	Beneficiaires	Debut	Fin
Artibonite	Anse Rouge	Oxfam	Cash for work	8407	févr.-16	mai-17
	Ennery	Oxfam	Cash for work	4214	févr.-16	mai-17
Centre	Belladeres	PAM-ACTED	Cash transfer	14875	mai-16	oct.-16
		PAM-ACTED	Cash for work	7000	mai-16	oct.-16
	Cerca la Source	CARE	Cash transfer	1490	avr.-16	août-16
		CARE	Cash for work	11920	avr.-16	août-16
	Savanette	PAM-ACTED	Cash transfer	6375	mai-16	oct.-16
		PAM-ACTED	Cash for work	3000	mai-16	oct.-16
Thomassique	CARE	Cash transfer	2045	avr.-16	août-16	
	CARE	Cash for work	16365	avr.-16	août-16	
Nippes	Anse à Veau	PAM-BND	Cash transfer	12000	mai-16	août-16
	Arnaud	PAM-BND	Cash transfer	7000	mai-16	août-16
	L'Asile	PAM-BND	Cash transfer	14000	mai-16	août-16
	Petit Trou de Nippes	PAM-BND	Cash transfer	10500	mai-16	août-16
Nord	Bahon	PAM-AVSI	Cash transfer	8000	mai-16	août-16
	La Victoire	PAM-AVSI	Cash transfer	3500	mai-16	août-16
	Ranquitte	PAM-AVSI	Cash transfer	9500	mai-16	août-16
Nord-Est	Capotille	PAM-AAA	Cash transfer	6000	mai-16	août-16
	Carice	PAM-AAA	Cash transfer	3000	mai-16	août-16
	Mombin Crochu	PAM-CARITAS	Cash transfer	12000	mai-16	août-16
	Mont Organise	PAM-AAA	Cash transfer	6000	mai-16	août-16
	Sainte Suzanne	PAM-CARITAS	Cash transfer	10000	mai-16	août-16
	Nord-Ouest	Baie de Henne	Action Contre la Faim	Cash for work	3324	févr.-16
Bassin Bleu		Action Contre la Faim	Cash for work	13500	juil.-15	oct.-16
Bombardopolis		Action Contre la Faim	Cash for work	3360	févr.-16	mai-17
Mole St Nicolas		Action Contre la Faim	Cash for work	3324	févr.-16	mai-17
Port de Paix		Action Contre la Faim	Cash for work	31458	juil.-15	oct.-16
Ouest		Anse a Galet	World Vision	Cash transfer	16000	mars-15
	Fonds Verrettes	PAM-CESAL	Cash transfer	16000	mai-16	août-16
	Point a Raquette	Concern Worldwide	Cash transfer	800	janv.-15	juin-16
		World Vision	Cash transfer	14190	mars-15	sept.-17
		Concern Worldwide	Cash for work	3000	janv.-15	juin-16
Sud	Aquain	CESVI	Cash transfer	400	févr.-16	mai-17
		PAM-CESVI	Cash transfer	37000	mars-16	juil.-16
		CESVI	Cash for work	8100	févr.-16	mai-17
	Chardonnières	PAM-CESVI	Cash transfer	8500	mai-16	août-16
	Port a Piment	PAM-CESVI	Cash transfer	6500	mai-16	août-16
Sud-Est	Anse a Pitres	CARE	Cash transfer	685	avr.-16	août-16
		Solidarités International	Cash transfer	3045	janv.-16	janv.-17
		CARE	Cash for work	6160	avr.-16	août-16
	Belle Anse	CARE	Cash transfer	1835	avr.-16	août-16
		Solidarités International	Cash transfer	3045	janv.-16	janv.-17
		CARE	Cash for work	16525	avr.-16	août-16
	Grand Gosier	CARE	Cash transfer	480	avr.-16	août-16
		CARE	Cash for work	4330	avr.-16	août-16
		Solidarités International	Cash transfer	3040	janv.-16	janv.-17
		Croix Rouge NL (+APS)	Cash transfer	1000	janv.-15	sept.-16
		Croix Rouge NL (+APS)	Cash for work	2000	janv.-15	sept.-16
		Thiotte	CARE	Cash transfer	855	avr.-16
	CARE		Cash for work	7695	avr.-16	août-16
Solidarités International	Cash transfer		3045	janv.-16	janv.-17	