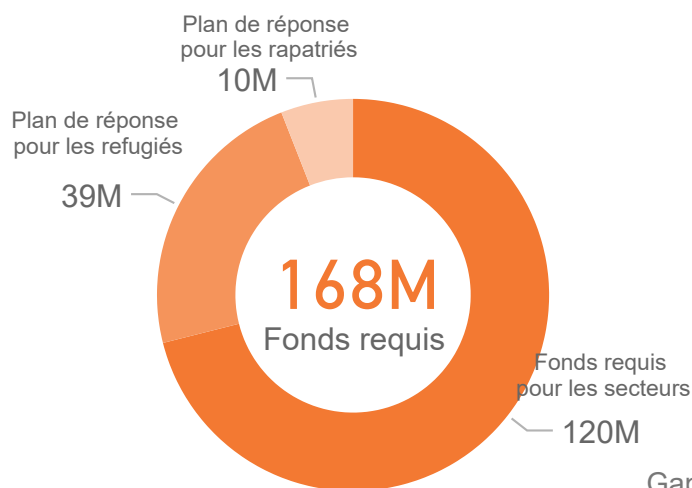


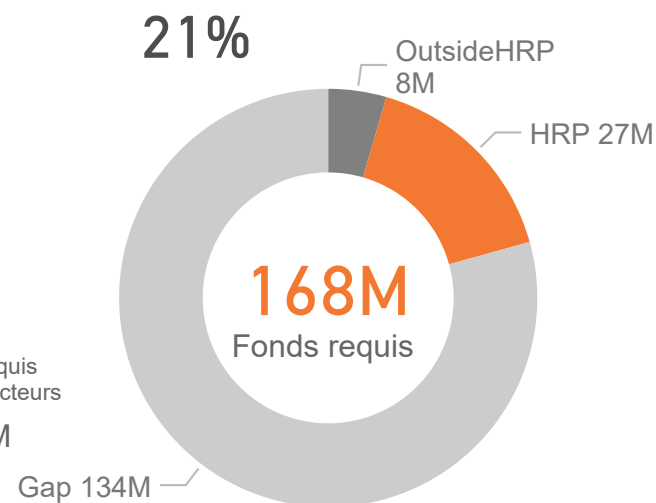
### Décomposition du montant requis

Plan de réponse humanitaire (HRP) 2020

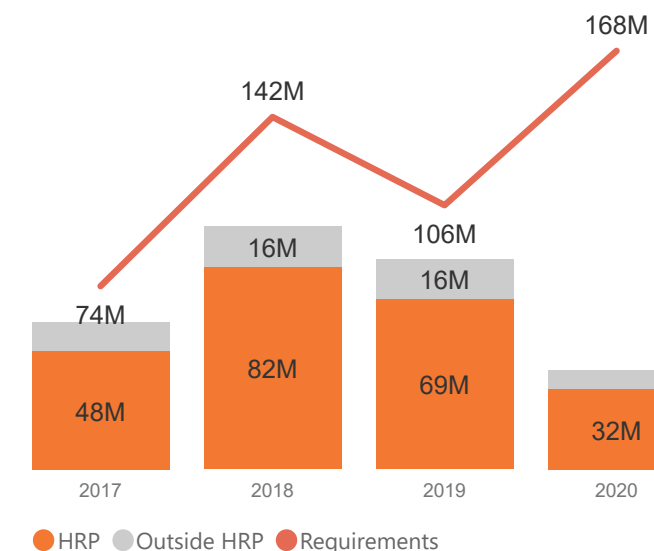


### Financement du HRP 2020

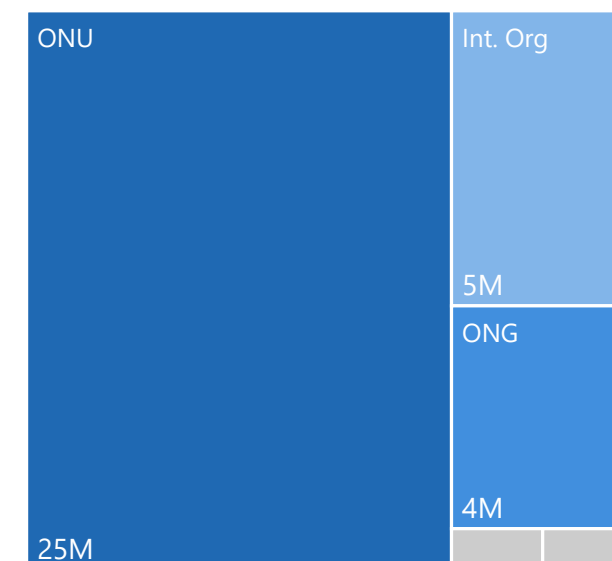
34,9M Financement humanitaire total



### Tendances du financement



### Fonds par type d'organisation

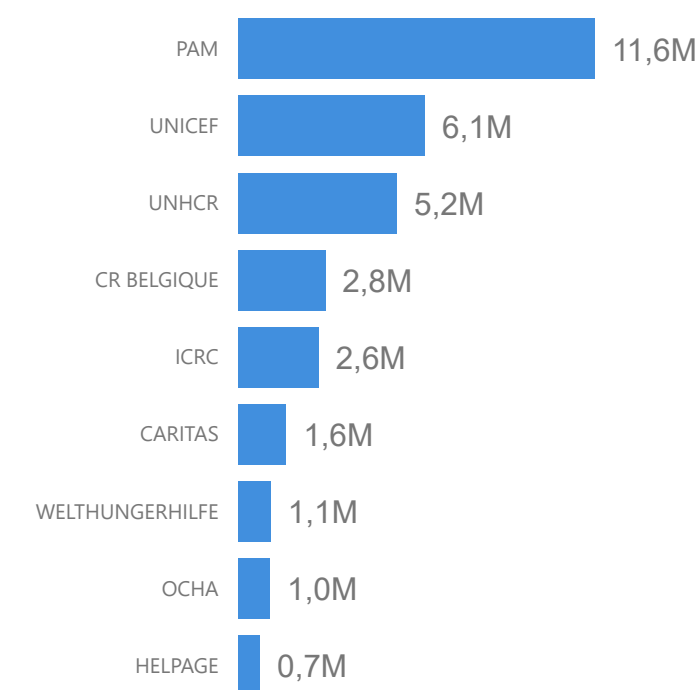


### Financements par secteur

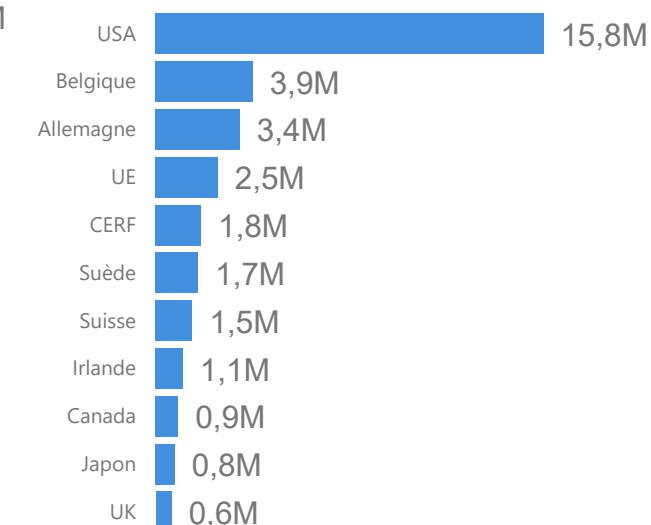
Sector	Requirements	HRP	Outside HRP
Réponse réfugiés	38,6M	0,12M	0,00M
Séc. Aliment.	34,5M	11,66M	0,00M
Protection	21,2M	2,16M	0,00M
Abris et ANA	12,4M	0,00M	0,00M
Logistique	12,4M	0,00M	0,00M
Nutrition	11,3M	2,16M	0,00M
Education	10,1M	0,00M	0,00M
Réponse rapatriés	10,0M	0,00M	0,00M
EHA	9,0M	0,58M	0,00M
Santé	7,3M	0,79M	0,00M
Coordinat.	1,6M	1,04M	0,00M
Pas spécifié	0,0M	8,79M	7,56M

Tous les montants sont en dollars Américains

### Organisations récipiendaires

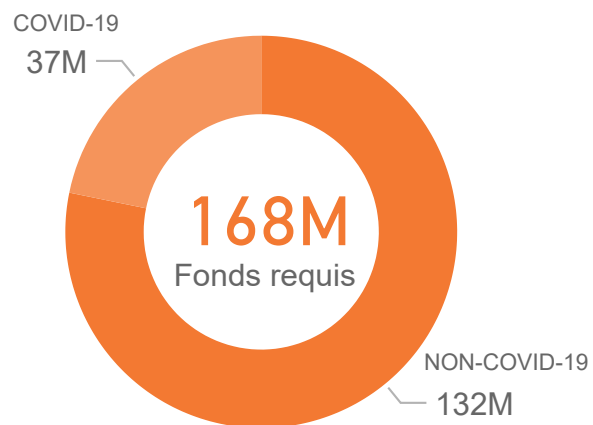


### Bailleurs



### Décomposition du montant requis

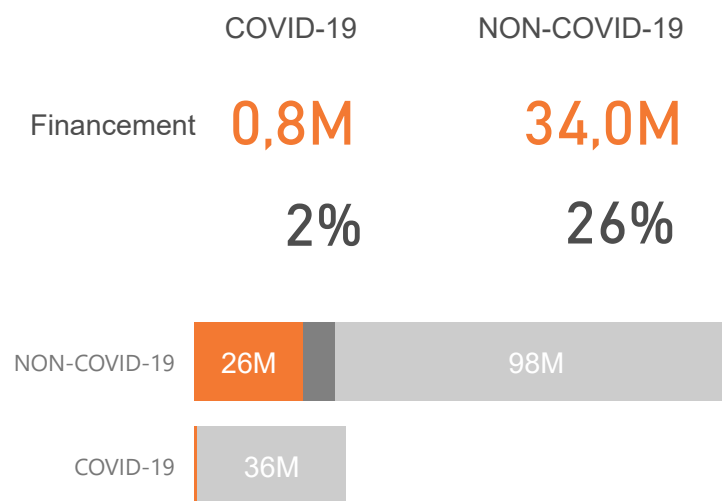
Plan de réponse humanitaire (HRP) 2020



### Organisations récipiendaires

Organisations	COVID-19	NON-COVID-19	Total HRP
PAM	0,05M	11,57M	11,62M
UNICEF	0,77M	5,32M	6,09M
UNHCR		5,18M	5,18M
CR BELGIQUE		2,84M	2,84M
ICRC		2,62M	2,62M
CARITAS		1,56M	1,56M
WELTHUNGERHILFE		1,06M	1,06M
OCHA		1,04M	1,04M
HELPAGE		0,71M	0,71M

### Financement humanitaire 2020



### Bailleurs

Bailleurs	COVID-19	NON-COVID-19	Total HRP
USA		15,77M	15,77M
Belgique		3,94M	3,94M
Allemagne		3,41M	3,41M
UE		2,52M	2,52M
CERF	0,77M	1,07M	1,84M
Suède		1,72M	1,72M
Suisse		1,49M	1,49M
Irlande		1,10M	1,10M
Canada		0,92M	0,92M
Japon		0,77M	0,77M
UK		0,65M	0,65M

### Bailleurs aux secteurs

COVID-19



NON-COVID-19

