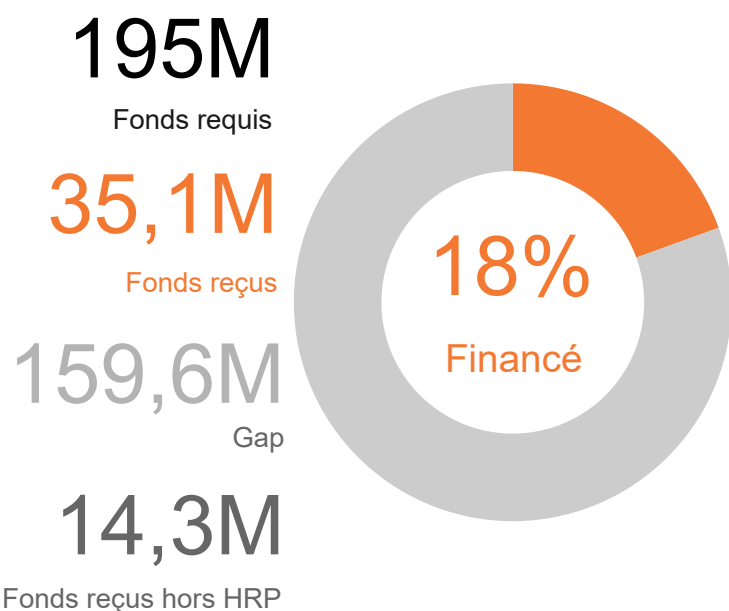
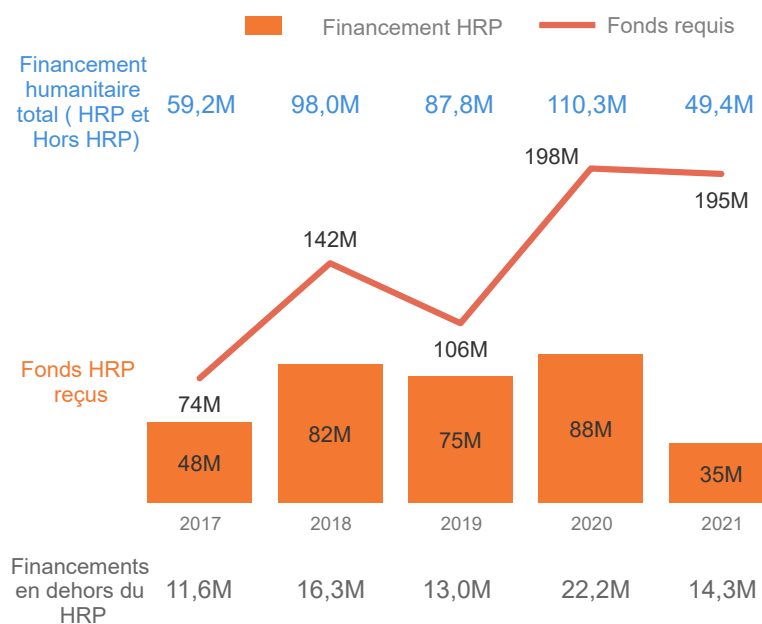




Financements HRP en 2021



Tendances du financement HRP et Hors HRP

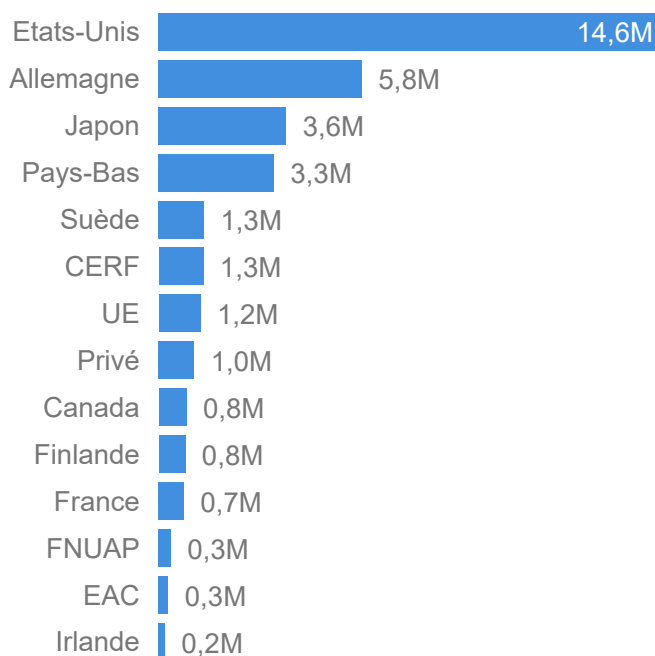


Financement par secteur

Secteur	Fonds requis	Fonds reçus	% couverture	Gap
Réponse aux réfugiés	54,2M	7,89M	14,5%	46,3M
Réponse aux rapatriés	36,2M	0,00M	0,0%	36,2M
Sécurité Alimentaire	25,8M	12,29M*	47,6%	13,5M
Protection	21,5M	0,98M	4,6%	20,5M
Abris et ANA	16,3M	1,34M	8,2%	15,0M
Nutrition	14,1M	6,03M	42,7%	8,1M
EHA	10,8M	0,76M	7,0%	10,1M
Santé	7,5M	1,28M	17,0%	6,3M
Education	5,1M	0,00M	0,0%	5,1M
Coordination	1,8M	0,71M	39,2%	1,1M
Logistique	1,3M	0,00M	0,0%	1,3M

*Le montant des fonds reçus est en cours de révision.

Contributions des principaux donateurs



Fonds reçus par type d'organisation



Principales organisations bénéficiaires

