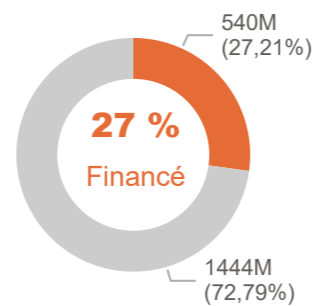


Financement PRH en 2021 (en millions de \$)

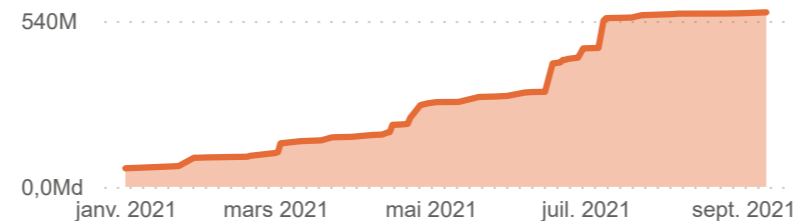
Fonds requis : \$ 1,98Md

Fonds reçus : \$ 540M

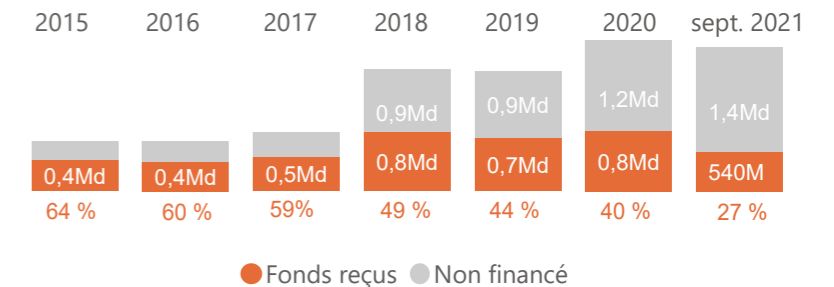
Non financé : \$ 1,44Md



Evolution du financement 2021 (en millions de \$)



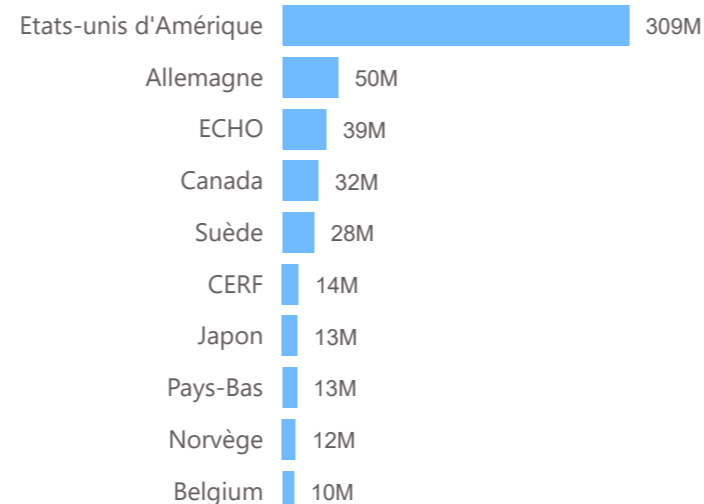
Evolution du financement 2015 - 2021 (en millions de \$)



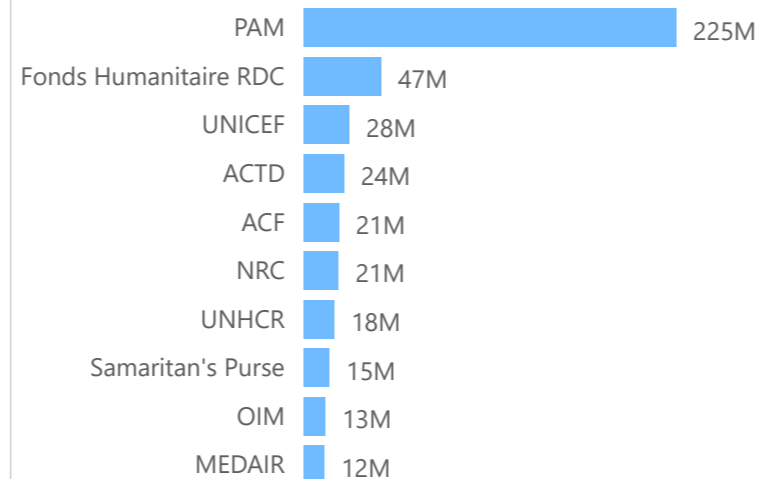
Financement du PRH par Cluster (en millions de \$)

Cluster	Fonds requis	Fonds reçus	Non financé
Sécurité alimentaire	831M	167M	79,9%
Nutrition	260M	47M	81,9%
Santé	187M	14M	92,3%
Protection	134M	21M	84,6%
Abris	120M	4M	96,8%
EHA*	111M	11M	90,1%
Assistance aux réfugiés	109M	7M	93,4%
Logistique	79M	4M	95,3%
Education	72M	7M	89,8%
AME	44M		100,0%
Coordination	36M	11M	69,4%
Multi-Secteur		141M	
En espèces		1M	
Non spécifié		105M	

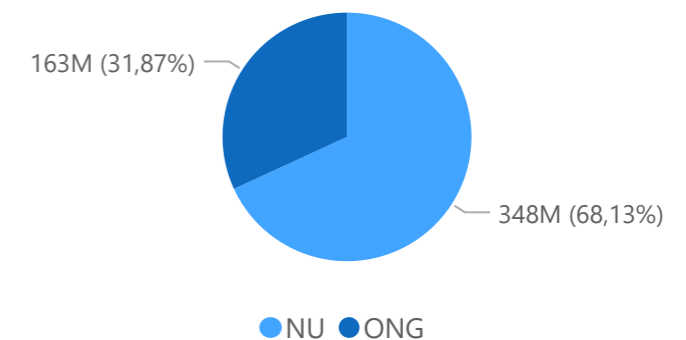
Top 10 Donateurs (en millions de \$)



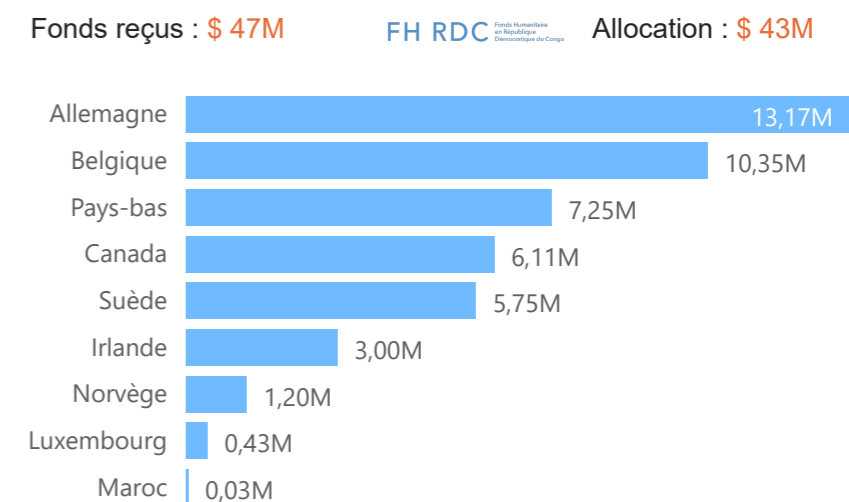
Top 10 Organisations bénéficiaires (en millions de \$)



Financement par type d'organisation (en millions de \$)



CONTRIBUTIONS AU FONDS HUMANITAIRE



CONTRIBUTIONS DU FONDS CERF (en millions de \$)

