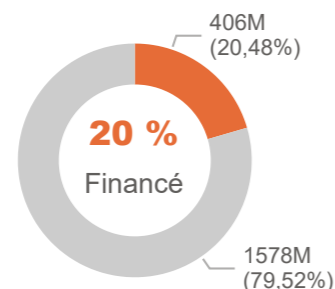


Financement PRH en 2021 (en millions de \$)

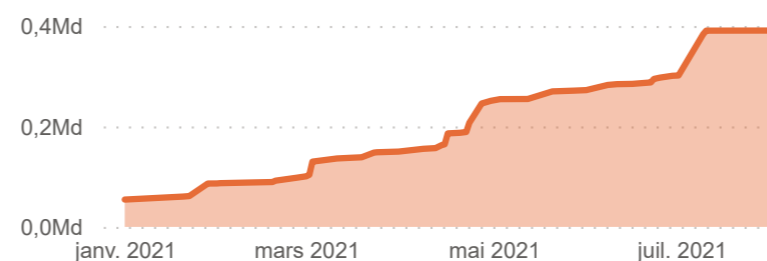
Fonds requis : \$ 1,98Md

Fonds reçus : \$ 406M

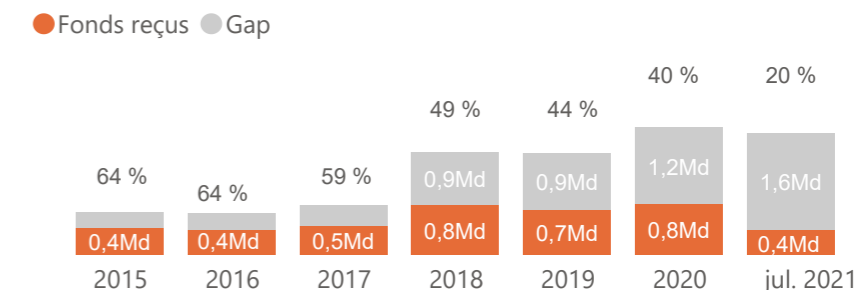
Non financé : \$ 1,58Md



Evolution du financement 2021 (en millions de \$)



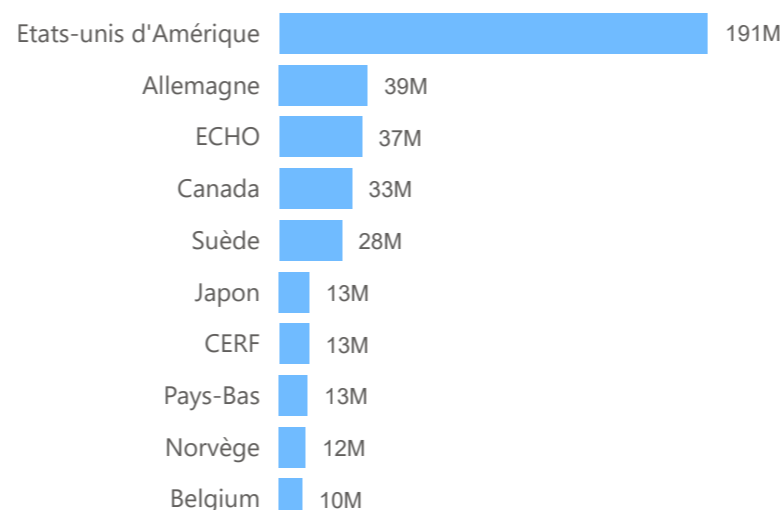
Evolution du financement 2015 - 2021 (en millions de \$)



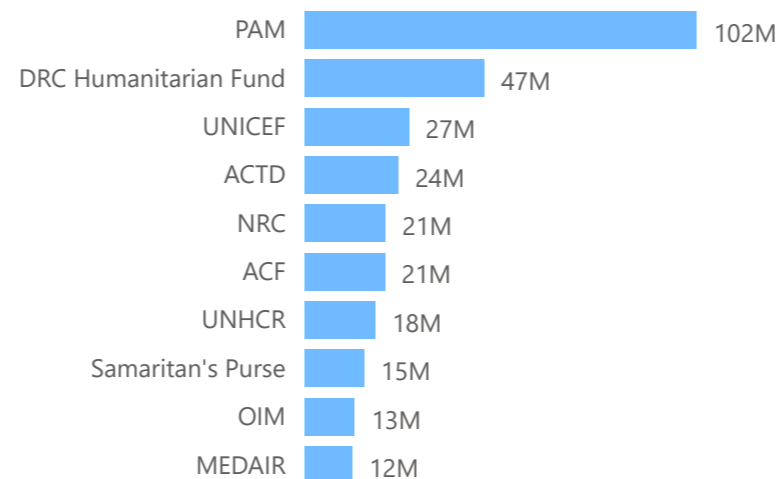
Financement du PRH par Cluster (en millions de \$)

Cluster	Fonds requis	Fonds reçu	Gap(%)
Sécurité Alimentaire	831M	59M	92,8
Nutrition	260M	19M	92,6
Santé	187M	10M	94,6
Protection	134M	19M	85,7
Abris	120M	1M	99,3
EHA*	111M	13M	87,9
Assistance aux réfugiés	109M	9M	92,2
Logistique	79M	4M	94,5
Education	72M	4M	95,0
AME	44M		100,0
Coordination	36M	4M	89,9
Cash		1M	
Multi-Secteur		132M	
Non spécifié		131M	

Top 10 Donateurs (en millions de \$)



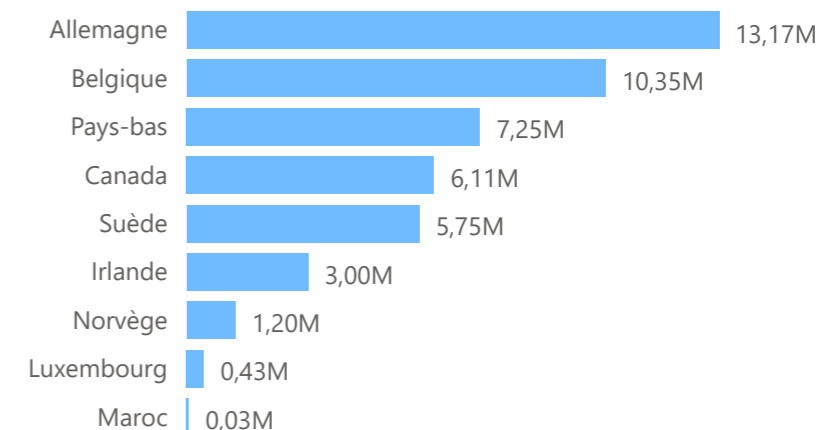
Top 10 Organisations bénéficiaires (en millions de \$)



CONTRIBUTIONS AU FONDS HUMANITAIRE (en millions de \$)

Fonds reçus : 47M

FH RDC



CONTRIBUTIONS AU FONDS CERF (en millions de \$)

Fonds reçus : 14,4M

