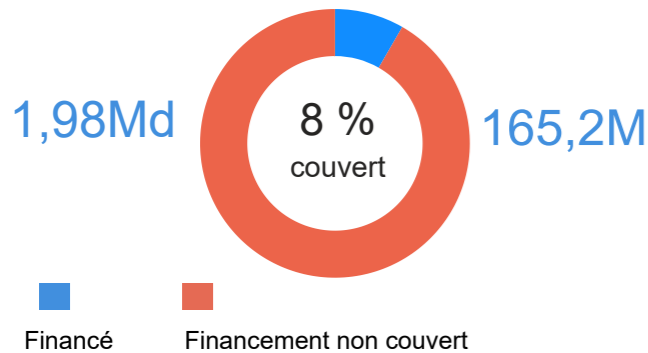
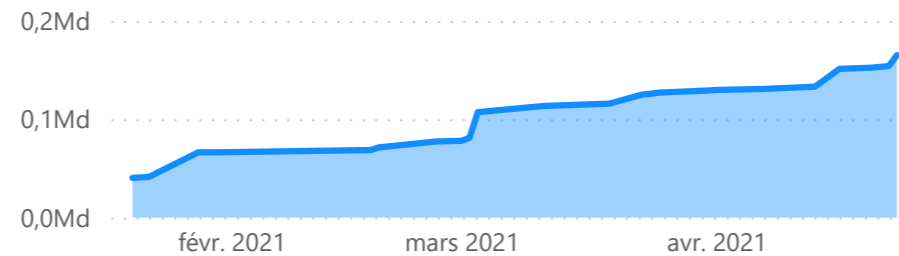


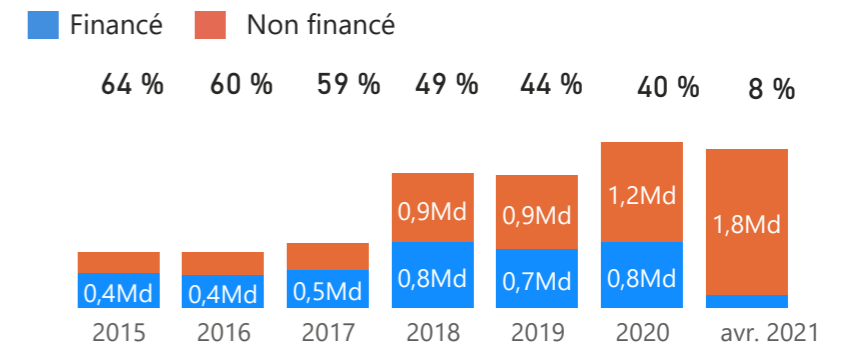
Plan de réponse humanitaire 2021 (en millions de \$)



Evolution du financement 2021 (en millions de \$)



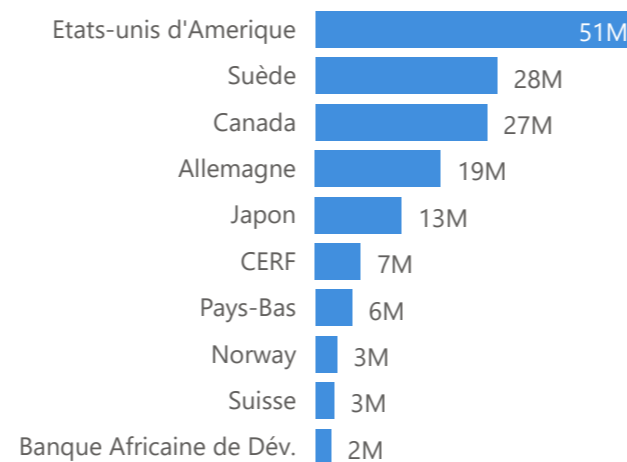
Evolution du financement 2015 - 2021 (en millions de \$)



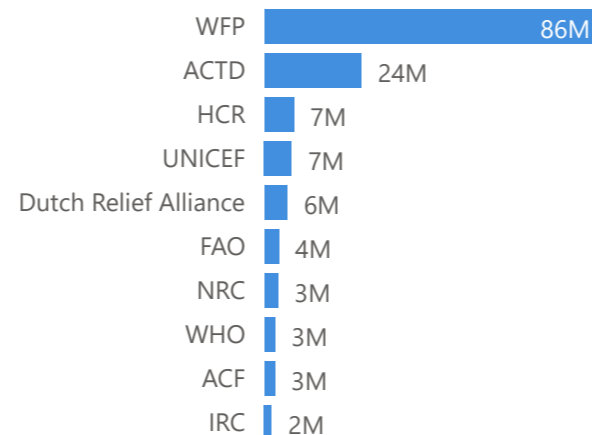
Financement du PRH par Cluster (en millions de \$)

Cluster	Fonds requis	Financé	non financé en %
Sécurité Alimentaire	831M	48M	94,2
Nutrition	260M	18M	93,0
Santé	187M	6M	96,9
Abri	164M	1M	99,5
Protection	134M	2M	98,3
EHA	111M	1M	99,0
Réfugiés	109M	7M	93,9
Logistique	79M	4M	95,3
Education	72M	4M	95,0
Coordination	36M	4M	90,0
Non spécifié		42M	
Multi-Secteur		28M	
En espèce		1M	

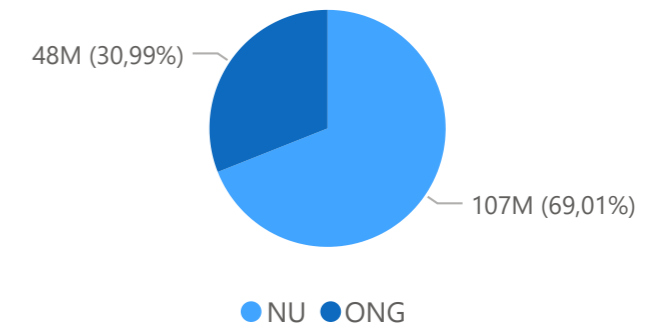
Top 10 Donateurs (en millions de \$)



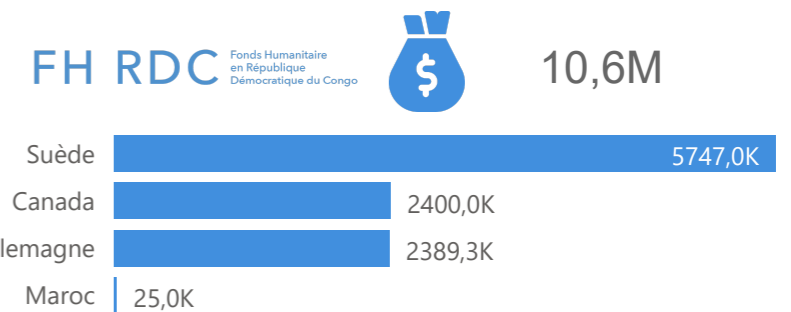
Top 10 Organisations bénéficiaires (en millions de \$)



Financement par Type d'organisation (en millions de \$)



CONTRIBUTIONS FONDS HUMANITAIRE 2021 (en millions de \$)



FONDS CERF REÇUS 2021 (en millions de \$)

