



## EVALUATION DES BATIMENTS POST SEISME 2018

Rapport N°2 du 03 au 07 Juin 2019

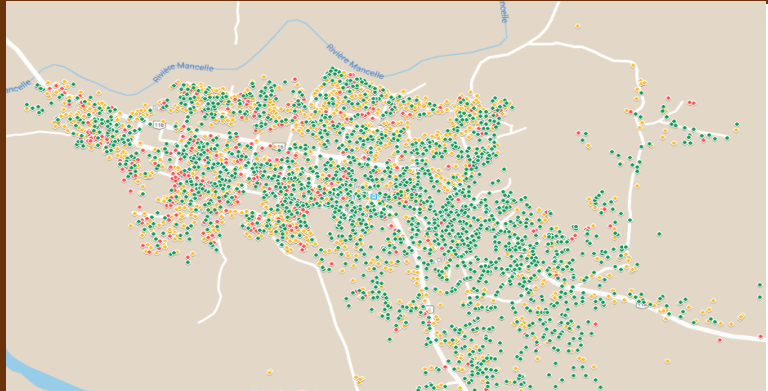
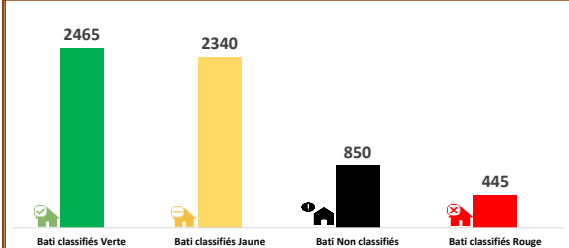
### CONTEXTE DE L'OPERATION

Démarrée le 22 Mai, les évaluations des bâtiments post tremblement de terre d'octobre 2018 se poursuivent dans la commune de Gros Morne, département d'Artibonite. Durant cette semaine, **2501 évaluations** ont été faites pour un total cumulatif de **6100 bâtiments** représentant une population de plus **27762 personnes affectées** dont la majorité continue à vivre dans des maisons fortement endommagées et à hauts risques. Près de **450 maisons** marquées de **couleur rouge** sont déclarées par les ingénieurs du MTPTC complètement inaccessibles à cause des dommages causés par le séisme et nécessitent une reconstruction rapide afin de répondre au besoin urgent d'environ 2250 personnes qui demeurent sans un abris considéré approprié. Plus de **2300 maisons** marquées de **couleur jaune** sont endommagées et nécessitent de réparation. **850 maisons** restent fermées et inaccessibles. **2465 maisons** marquées de **couleur verte** ne sont pas affectées et restent habitables. Les femmes représentent **52%**, les hommes **48%** et le nombre d'enfants vivant dans ces maisons est de **11816** représentant **43%** de la population affectée. De toute évidence, la vulnérabilité de cette population s'aggravera avec une situation de crise due à une catastrophe naturelle.

- Maisons détruites / Fortement Endommagées
- Maisons Endommagées à risque
- Maisons non Endommagées
- Maisons fermées inaccessible

### STATISTIQUES ET CARTOGRAPHIE

#### Total Bâtiments Evalués 6100

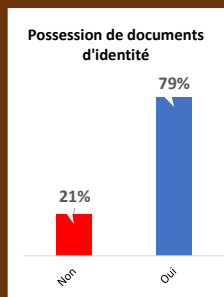
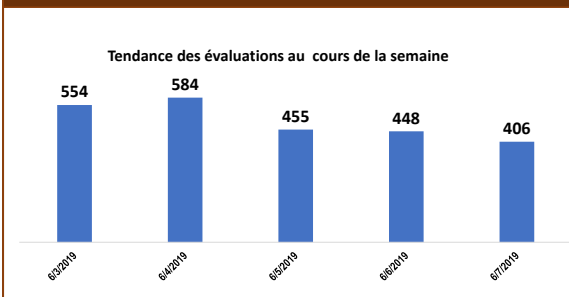


#### Population Concernée 27762

52%	Feminin		14563
48%	Masculin		13199
43%	Enfants		11816

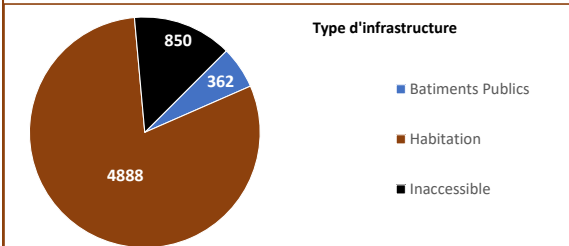
Batiments évalués et classifiés. Plus d'informations consulter le site Web.  
[https://drive.google.com/open?id=1vGZnYf4bvop\\_th3FcMQRUza7lbQbxMt&usp=sharing](https://drive.google.com/open?id=1vGZnYf4bvop_th3FcMQRUza7lbQbxMt&usp=sharing)

### DETAILS STATISTIQUES SUR LES ABRIS & PROTECTION



Données sur les Personnes à Besoins Spécifiques

Personnes âgées +60 ans chef de famille monoparental	11%
<i>Feminin 7% Masculin 4%</i>	
Femmes enceintes ou Allaitantes vivant dans les familles	12%
Personnes vivant avec Handicap dans les familles	9%
Personnes vivant avec maladie chronique dans les familles	8%



**Analyse de Protection**

- \* Les données collectées pendant la période sous revue, montrent que 11% des chefs de famille monoparentale avec ou sans enfants à charge sont âgés de plus de 60 ans. Parmi ces 11%, 7% sont des femmes et 4% sont des hommes.
- \* Dans l'ensemble des maisons évaluées pendant cette période, plus de 12% des femmes sont enceintes ou sont des femmes allaitantes.
- \* Près de 9% des personnes vivent avec un ou plusieurs handicap dans les familles. Et les personnes vivant avec maladie chronique représentent 8%.

**Ligne verte 840 active** Une ligne verte d'assistance à la population est ouverte du Lundi au Vendredi. Les unités Protection et Shelter de OIM reçoivent et traitent les requêtes. «RELE GRATIS NAN 840 FE KONNEN SAK PA FE W BYEN NAN EVALYASYON KAY YO

